



PROVEDBENI PROGRAM GRADA VIROVITICE ZA RAZDOBLJE 2021.-2025. GODINE

PROSINAC, 2021.

SADRŽAJ

UVODNA RIJEČ GRADONAČELNIKA	1		
1. UVOD	2		
1.1. Metodologija izrade Provedbenog programa Grada Virovitice ...	2		
1.2. Zakonodavni okviri	3		
1.3. Strateški okviri	4		
2. OSNOVNA ANALIZA	6		
2.1. Osnovni podaci	6		
2.1.1. Položaj i smještaj	6		
2.1.2. Gradska uprava i digitalizacija	8		
2.1.3. Proračun Grada	9		
2.1.4. Opća infrastruktura	11		
2.2. Stanovništvo	16		
2.2.1. Demografski pokazatelji	16		
2.2.2. Predškolski odgoj i školsko obrazovanje	18		
2.2.3. Kultura	22		
2.2.4. Civilno društvo	24		
2.2.5. Sport	26		
2.2.6. Zdravstvena zaštita i socijalna skrb	27		
2.3. Gospodarstvo	29		
2.3.1. Indeks razvijenosti	29		
2.3.2. Tržište rada	29		
2.3.3. Poduzetništvo	31		
2.3.4. Poljoprivreda	35		
2.3.5. Turizam	37		
2.3.6. Okoliš i gospodarenje otpadom	38		
3. Misija, vizija i SWOT analiza	41		
3.1. Misija Grada Virovitice	41		
3.2. Vizija Grada Virovitica	41		
3.3. SWOT ANALIZA – GRAD VIROVITICA	42		
4. STRATEŠKI OKVIRI PROVEDBENOG PROGRAMA GRADA VIROVITICE ZA RAZDOBLJE 2021.-2025. GODINE.....	50		
4.1. Mjere, aktivnosti i razvojni projekti	50		
5. PRAĆENJE, IZVJEŠTAVANJE I VREDNOVANJE.....	68		
5.1. Praćenje i izvještavanje	68		
5.2. Vrednovanje akata strateškog planiranja	69		

SLIKE, TABLICE I GRAFIKONI:

Slika 1: Teritorijalni ustroj Grada Virovitice	6	Grafikon 14: Broj registriranih obrta na području grada Virovitice	34
Slika 2: Položaj Grada Virovitice u Virovitičko-podravskoj županiji	7	Grafikon 15: Dobna struktura poljoprivrednika	36
Slika 3: Pregled cestovne mreže na području Grada Virovitice	11	Grafikon 16: Najdominantnije skupine kultura koje se uzgajaju na području grada Virovitice i pripadajućih naselja	36
Grafikon 1: Sredstva iz EU koja su uplaćena u proračun Grada Virovitice	9	Grafikon 17: Turistički pokazatelji Grada Virovitice	38
Grafikon 2: Proračunska ulaganja u strateške ciljeve - postotak	10	Tablica 1: Proračunski prihodi Grada Virovitice	9
Grafikon 3: Kretanje stanovnika Grada Virovitice – procjena	16	Tablica 2: Proračunska ulaganja u strateške ciljeve	10
Grafikon 4: Prirodno kretanje broja stanovnika Grada Virovitice	16	Tablica 3: Troškovi održavanja nerazvrstanih cesta	11
Grafikon 5: Podjela stanovništva prema slojnoj strukturi	17	Tablica 4: Troškovi izgradnje cesta	12
Grafikon 6: Dobna struktura stanovništva Grada Virovitice za 2011. godinu	18	Tablica 5: Energetski obnovljeni javni objekti	13
Grafikon 7: Područja djelovanja OCD-ova s područja Grada Virovitice..	24	Tablica 6: Troškovi održavanja javnih površina	13
Grafikon 8: Broj korisnika zajamčene minimalne naknade na području grada Virovitice	28	Tablica 7: Trošak utrošene električne energije za javnu rasvjetu	14
Grafikon 9: Indeks razvijenosti	29	Tablica 8: Vrijednosti vodno-komunalnih projekata	15
Grafikon 10: Kretanje broja nezaposlenih osoba u gradu Virovitici	29	Tablica 9: Kretanje stanovništva	17
Grafikon 11: Spolna struktura nezaposlenosti	30	Tablica 10: Broj upisane djece u DV Cvrčak Virovitica	19
Grafikon 12: Broj traženih radnika na području grada Virovitice	30	Tablica 11: Kretanje broja učenika po osnovnim školama	20
Grafikon 13: Broj poduzetnika na području Grada Virovitice	34	Tablica 12: Dodijeljene stipendije	21
		Tablica 13: Popis kulturnih dobara	22
		Tablica 14: Troškovi ulaganja u javne potrebe u kulturi	23
		Tablica 15: Financiranje rada OCD-a	25

Tablica 16: Trošak ulaganja u rad vatrogasne zajednice Grada Virovitice	25
Tablica 17: Financiranje sportskih udruga	26
Tablica 18: Subvencije Grada Virovitice u sustavu socijalne skrbi.....	28
Tablica 19: Poduzetničke zone.....	31
Tablica 20: Broj obrtnika prema područjima djelatnosti	35
Tablica 21: Oblici registracije poljoprivrednih djelatnosti	35
Tablica 22: Prikaz broja i površina ARKOD-a poljoprivrednog zemljišta.	37
Tablica 23: Dodijeljene potpore poljoprivrednicima u gradu Virovitici s pripadajućim naseljima	37
Tablica 24: Sustav gospodarenja otpadom Grada Virovitice	39
Tablica 25: Komunalni projekti Grada Virovitice i tvrtke Flora Vtc d.o.o.	40

PRILOZI:

PRILOG 1. TERMINSKI, AKCIJSKI I FINANCIJSKI PLAN PROVEDBE RAZVOJNIH MJERA

PRILOG 2. TERMINSKI, AKCIJSKI I FINANCIJSKI PLAN PROVEDBE RAZVOJNIH PROJEKTA

PRILOG 3. OSTALI POTENCIJALNI PROJEKTI ZA MANDATNO RAZDOBLJE 2021.-2025. GODINE

PRILOG 4. KOMUNIKACIJSKA STRATEGIJA I KOMUNIKACIJSKI AKCIJSKI PLAN

UVODNA RIJEČ GRADONAČELNIKA

Poštovane Virovitičanke i Virovitičani,

Izrada Provedbenog programa Grada Virovitice za razdoblje 2021-2025. novi je strateški dokument odnosno nastavak Programa ukupnog razvoja 2014-2020. Temelji se na dosadašnjem iskustvu u realizaciji mnogobrojnih projekata te korištenju svih potencijala koji mogu doprinijeti razvoju grada Virovitice.

Ono što posebno treba istaknuti su prestižna priznanja koja su stigla u naš grad. Drugu godinu za redom, Grad Virovitica je proglašen prvakom u Hrvatskoj u povlačenju sredstava iz EU fondova. Ovo je priznanje za naš zajednički rad – rad gradske Uprave, Razvojne agencije VTA te naših tvrtki i institucija, ali i dokaz da radimo dobro i da naši projekti doprinose razvoju i Virovitice i Virovitičko-podravske županije, a u konačnici i Hrvatske.

Namjera ovog novog strateškog dokumenta je što bolje postaviti ciljeve i maksimalno iskoristiti sve dostupne i prihvatljive izvore financiranja kako bi se učinkovito realizirali naši razvojni projekti.

Neki od najvažnijih planiranih projekata su: novi Dječji vrtić za 206 mališana; Treća Osnovna škola izgradnjom koje bi omogućili uvođenje nastave u jednoj smjeni na području Virovitice; Izgradnja kupališnog kompleksa s tri bazena; nova Glazbena škola s koncertnom dvoranom; izgradnja nove zgrade Gimnazije; uređenje Virovitičkih jezera i rijeke Ođenice; izgradnja zgrade Državnog arhiva; novi Obiteljski centar; Spomen dom hrvatskim braniteljima iz Domovinskog rata; novi Autobusni kolodvor sa pristupnim cestama, izgradnja Sortirnice, komunalne infrastrukture u zonama... Jedan od najvažnijih projekata za grad Viroviticu, Virovitičko-podravsku županiju, ali i ovaj dio Hrvatske je izgradnja brze ceste D12 Virovitica – Bjelovar – Zagreb.

U sklopu implementacije Provedbenog programa Grada Virovitice za razdoblje 2021-2025., osim na europskim projektima, radit će se i na uređenju cesta, nogostupa, dječjih i športskih igrališta, drvoreda kao i zelenih površina koristeći sve raspoložive dostupne financijske mehanizme.

Gradonačelnik Grada Virovitice

Ivica Kirin, dipl. ing.

1. UVOD

1.1. METODOLOGIJA IZRADE PROVEDBENOG PROGRAMA GRADA VIROVITICE

Program ukupnog razvoja Grada Virovitice 2014.-2020. je strateški dokument koji je donijelo Gradsko vijeće Grada Virovitice na sjednici održanoj 25. rujna 2013.g. U navedenom dokumentu su definirani ciljevi, prioriteti, smjerovi razvoja i konkretni projekti temeljem kojih se doprinijelo razvoju grada Virovitice. Veliki broj projekata je realiziran najviše uz pomoć sredstava europskih fondova te je namjera i putem Provedbenog programa Grada Virovitice 2021-2025, također doprinijeti daljnjem razvoju grada Virovitice.

Provedbeni program izrađuje se sukladno Zakonu o sustavu strateškog planiranja i upravljanja razvojem Republike Hrvatske („Narodne novine“, br. 123/17) gdje se za vrijeme trajanja mandata određuju ciljevi, prioriteti, aktivnosti i projekti kojima će se putem financiranja iz proračuna grada Virovitice, te europskih sredstava i drugih izvora financiranja, doprinijeti razvoju grada. Za izradu navedenog dokumenta donesena je odluka o imenovanju radne skupine koju čine djelatnici Grada Virovitice te Razvojne agencije VTA.

Ured gradonačelnika

Dražen Betlemović, bacc. admin. publ., viši referent za javnu nabavu i radne odnose

Martina Bašić, mag. polit., voditeljica Odsjeka za protokol i odnose s javnošću

Upravni odjel za financije i gospodarstvo

Antonio Dražić, mag.oec., pročelnik

Upravni odjel za komunalne poslove, prostorno uređenje i graditeljstvo

Sanja Martinušić, mag.ing.traff., viša stručna suradnica za graditeljstvo i promet

Razvojna agencija VTA

Nives Vodvarka Lukac, struč.spec.oec., Stručni suradnik za provedbu EU projekata

Katarina Đurđević, mag.oec., Stručni suradnik za gospodarski razvoj

Marin Žada, struč.spec.oec., Suradnik za izradu projekata

1.2. ZAKONODAVNI OKVIRI

Zakonom o sustavu strateškog planiranja i upravljanja razvojem Republike Hrvatske uređuje se sustav strateškog planiranja Republike Hrvatske i upravljanje javnim politikama odnosno priprema, izrada, provedba, izvješćivanje, praćenje provedbe i učinaka te vrednovanje akata strateškog planiranja za oblikovanje i provedbu javnih politika koje sukladno svojim nadležnostima izrađuju, donose i provode javna tijela.

Provedbeni programi jedinica lokalne samouprave su kratkoročni akti strateškog planiranja koji opisuju i osiguravaju postizanje ciljeva, ako je primjenjivo, iz srednjoročnog akta strateškog planiranja i poveznicu sa proračunom jedinice lokalne samouprave. Provedbeni program jedinice lokalne samouprave donosi se za vrijeme trajanja mandata izvršnog tijela jedinice lokalne samouprave i vrijedi za taj mandat, ali se mogu po potrebi revidirati.

1.3. STRATEŠKI OKVIRI

Provedbeni program grada Virovitice za razdoblje 2021-2025. usklađuje se sa strateškim dokumentima višeg reda te je tako usklađen sa Provedbenim programom Virovitičko-podravске županije za mandatno razdoblje 2021-2025., te sa Nacionalnom razvojnom strategijom 2030. čiji su razvojni smjerovi navedeni u nastavku:

Razvojni smjer 1. Održivo gospodarstvo i društvo

- *SC 1. Konkurentno i inovativno gospodarstvo*
- *SC 2. Obrazovani i zaposleni ljudi*
- *SC 3. Učinkovito i djelotvorno pravosuđe, javna uprava i upravljanje državnom imovinom*
- *SC 4. Globalna prepoznatljivost i jačanje međunarodnog položaja i uloge Hrvatske*

Razvojni smjer 2. Jačanje otpornosti na krize

- *SC 5. Zdrav, aktivan i kvalitetan život*
- *SC 6. Demografska obnova i bolji položaj obitelji*
- *SC 7. Sigurnost za stabilan razvoj*

Razvojni smjer 3. Zelena i digitalna tranzicija

- *SC 8. Ekološka i energetska tranzicija za klimatsku neutralnost*
- *SC 9. Samodostatnost u hrani i razvoj biogospodarstva*
- *SC 10. Održiva mobilnost*
- *SC 11. Digitalna tranzicija društva i gospodarstva*

Razvojni smjer 4. Ravnomjieran regionalni razvoj

- *SC 12. Razvoj potpomognutih područja i područja s razvojnim posebnostima*
- *SC 13. Jačanje regionalne konkurentnosti*

2. OSNOVNA ANALIZA

2.1. OSNOVNI PODACI

2.1.1. Položaj i smještaj

Grad Virovitica nalazi se u sjeveroistočnom dijelu Hrvatske u blizini hrvatsko-mađarske granice te je gospodarsko i kulturno središte Virovitičko-podravske županije, obuhvaća područje od 167,77 km² odnosno 8,40% ukupne površine županije koja iznosi 2.022,03 km². Grad Virovitica administrativno obuhvaća 10 naselja: Čemernica, Golo Brdo, Jasenaš, Korija, Milanovac, Podgorje, Rezovac, Rezovačke Krčevine, Sveti Đurađ i Virovitica. Grad Virovitica se smjestio u nizinsko i ravničarsko područje, okruženo Bilogorom, široko otvoreno prema sjeveru i dolini Drave. Virovitica je najznačajniji grad na spoju Slavonije i Podravine, središte je na putu od Zagreba prema istoku, te je poveznica između Varaždina i Osijeka. Grad je udaljen samo 15 kilometara od strateški važnog graničnog prijelaza s Mađarskom, Terezinog polja.

Slika 1: Teritorijalni ustroj Grada Virovitice



Izvor: PUR Grada Virovitice 2014.-2020.

Gradski prostor se sastoji od dvije prostorno-funkcionalne cjeline: Podravske ravnice u sjevernom dijelu i blago uzdignute Bilogore u

južnom dijelu. Prema političko-teritorijalnom ustroju Grad Virovitica danas predstavlja središte Virovitičko-podravske županije koja obuhvaća još 2 Grada (Slatinu i Orahovicu) i 13 općina. Prema podjeli u sustavu središnjih naselja Virovitica pripada u regionalno (srednje razvojno) središte. Područje grada Virovitice svojim sjevernim dijelom graniči s općinama Lukač i Gradina. Na istočnoj strani Grada pruža se granica sa Općinom Suhopolje, a na zapadnom dijelu s Općinom Špišić Bukovica. Južna granica grada Virovitice ujedno je i granica sa susjednom Bjelovarsko-bilogorskom županijom, odnosno gradom Grubišno Polje.

Klima, reljef i tlo

Gradski prostor sastoji se od dvije reljefne cjeline: bilogorskog dijela na jugu sa izraženim reljefom stepenastog karaktera gdje nadmorske visine dosežu i do 250 m te ravničarskog dijela na sjeveru, koji nije viši od 115 m i predstavlja tipičan ravničarski kraj. Okruženje grada Virovitice karakteriziraju dva tipa pejzaža: niski šumoviti obronci Bilogore te dravsko nizinsko područje sa kvalitetnim poljoprivrednim zemljištem.

Obronci Bilogore obrasli šumama graba, jasena i bukve okružuju gradsko područje sa južne strane. U nižim predjelima šume zamjenjuju kultivirane površine voćnjaka i vinograda. Ovi niži obronci, koji se spuštaju gotovo do samog gradskog središta najveća su vrijednost krajolika u gradu. Sjeverni dio gradskog područja zauzima vrijedno poljoprivredno zemljište koje se koristi za sadnju

različitih kultura: od šećerne repe i kukuruza do duhana i kamilice. Iskorištenost poljoprivrednih površina je na zadovoljavajućoj razini iako bi se intenzivnijom obradom mogla i povećavati.

Slika 2: Položaj Grada Virovitice u Virovitičko-podravskoj županiji



Izvor: PUR Grada Virovitice 2014.-2020.

Klimatske osobine ovog područja mogu se okarakterizirati kao svježja klima kontinentalnog tipa. Prosječna godišnja temperatura na

području grada iznosi 10 °C. Ukupna godišnja količina oborina iznosi 808 mm, a u godišnjem hodu padalina izdvajaju se dva maksimuma, primarni u lipnju i sekundarni u studenom. Minimum padalina javlja se u kasno ljeto, početak jeseni i u toku zime.

2.1.2. Gradska uprava i digitalizacija

Grad Virovitica kao jedinica lokalne samouprave, pokriva sva upravna područja definirana zakonom i nastoji provoditi planirane strategije te osigurati kapacitete za napredak cijele zajednice. Gradska uprava broji 52 zaposlena djelatnika (na određeno i neodređeno vrijeme) koji su raspoređeni na odjele:

- Ured gradonačelnika;
- Tajništvo;
- Upravni odjel za financije i gospodarstvo;
- Upravni odjel za društvene djelatnosti;
- Upravni odjel za imovinske i pravne poslove;
- Upravni odjel za komunalne poslove, prostorno uređenje i graditeljstvo;
- Služba za unutarnju reviziju.

Prema sistematizaciji radnih mjesta, zaposlenici se dijele na službenike i namještenike. S obzirom na sistematizaciju radnih mjesta, u gradskoj upravi je 48 službenika i 3 namještenika te 1 vježbenik. Od ukupnog broja zaposlenih osoba, 35 osoba ima

završenu visoku ili višu stručnu spremu, dok 17 zaposlenika ima završenu srednju školu. S obzirom na spolnu strukturu, najviše je žena – 27 (51,92%), a muškaraca je 25 (48,07 %).

Grad Virovitica nositelj je međunarodnog standarda kvalitete ISO 9001, što je još jedna potvrda standarda i razvoja. U promatranom razdoblju od 2016. do 2020. godine poslovanje gradske uprave, odnosno lokalne administracije unaprijeđeno je uvođenjem sustava e-usluga. S ciljem poboljšanja dostupnosti i izbora javnih usluga, građanima su dostupni:

- E-obraci;
- Gis – Geoportal;
- E-novorodenče
- E-dozvola;
- E-račun;
- SPI -informatičko uredsko poslovanje.

Unutar Grada djeluje i Gradski savjet mladih, kao savjetodavno tijelo čiji rad se financira iz gradskog proračuna. Gradski savjet mladih Grada Virovitice broji 9 članova te zamjenike članova, a zadaća mu je promicanje i zagovaranje prava, potreba i interesa mladih u cilju njihovog sudjelovanja u odlučivanju o upravljanju javnim poslovima od interesa i značaja za mlade, aktivno uključivanje mladih u javni život te informiranje i savjetovanje.

2.1.3. Proračun Grada

Kvalitetno planiranje proračunskih prihoda i rashoda jedan su od ključnih preduvjeta rasta gospodarstva te održivog razvoja. Proračunski prihodi Grada Virovitice u promatranom razdoblju bilježe porast. Proračun se u 2020. godini povećao za gotovo **83,9 milijuna HRK** u odnosu na 2016. godinu što je povećanje od **51,2%**.

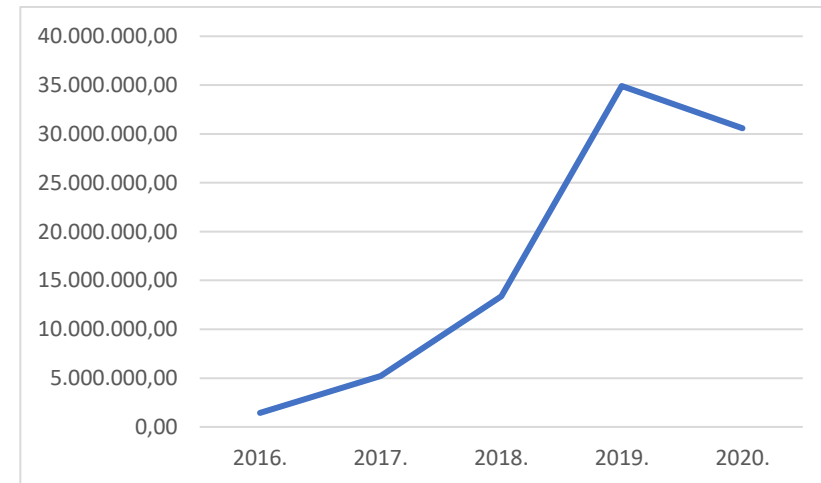
Tablica 1: Proračunski prihodi Grada Virovitice

PRORAČUNSKI PRIHODI (u HRK)	
2016.	79.886.233,01
2017.	75.285.887,21
2018.	151.367.652,26
2019.	170.283.118,88
2020.	163.787.805,63

Izvor: Proračun Grada Virovitice

U razdoblju od 2016.-2020. godine u proračun Grada Virovitice iz Europske unije uplaćeno je **85.514.107,41 HRK**, kao što je vidljivo u grafikonu 1. Iznosi su se iz godine u godinu povećavali te je Grad Virovitica u 2020. godini, kroz financiranje od strane Europske unije povećao proračunska sredstva za **29.161.103,12 HRK** u odnosu na 2016. godinu.

Grafikon 1: Sredstva iz EU koja su uplaćena u proračun Grada Virovitice



Izvor: Proračun Grada Virovitice

Dodatno, važan pokazatelj kvalitete ulaganja i proračunske potrošnje, svakako je strateško ulaganje – odnosno, ostvarivanje zadanih strateških ciljeva i proračunska izdavanja za iste. Strateški ciljevi ostvaruju se kroz razvojne projekte, programe i mjere kojima se potiče kvalitetno raspolaganje dostupnim resursima i održivi razvoj područja. Sukladno tome, važno je napomenuti kako je u

Programu ukupnog razvoja Grada Virovitice 2014.-2020. definirano 3 strateška cilja:

- STRATEŠKI CILJ 1 – Povećanje konkurentnosti Grada Virovitice kroz razvoj potencijalnih gospodarskih grana
- STRATEŠKI CILJ 2 – Podizanje razine kvalitete života kroz razvoj ljudskih potencijala i unapređenje društvene infrastrukture
- STRATEŠKI CILJ 3 – Očuvanje okoliša i prirodnih, kulturnih i povijesnih nasljeđa

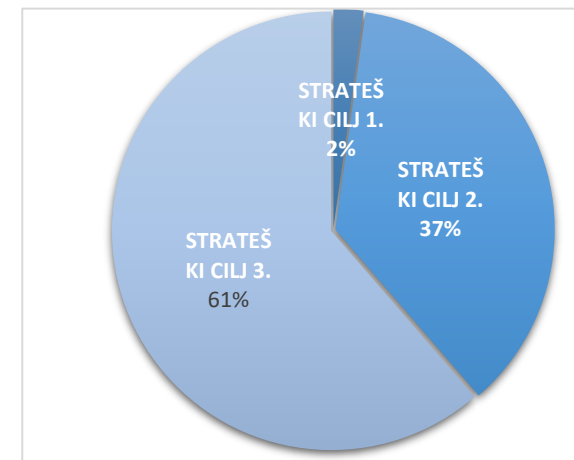
Tablica u nastavku prikazuje investicije Grada Virovitice u razdoblju od 2016. godine do 2020. godine. Vrijednost planiranih investicija za strateške ciljeve u razdoblju 2016-2020. je **407.266.754,10 HRK**, a izvršene su investicije ukupne vrijednosti **379.023.311,70 HRK**, odnosno **93,06%** planiranih investicija.

Tablica 2: Proračunska ulaganja u strateške ciljeve

STRATEŠKI CILJEVI	Ulaganja iz gradskog proračuna 2016.-2020. (SVEUKUPNO) u HRK		
	UKUPNO PLANIRANO	UKUPNO REALIZIRANO	POSTOTAK REALIZACIJE
STRATEŠKI CILJ 1.	9.455.937,00	8.355.728,72	88,36%
STRATEŠKI CILJ 2.	146.025.391,00	138.195.060,38	94,64%
STRATEŠKI CILJ 3.	251.785.417,10	232.472.522,60	92,33%
SVEUKUPNO	407.266.754,10	379.023.311,70	93,06%

Izvor: Proračun Grada Virovitice – Plan razvojnih programa

Grafikon 2: Proračunska ulaganja u strateške ciljeve – postotak



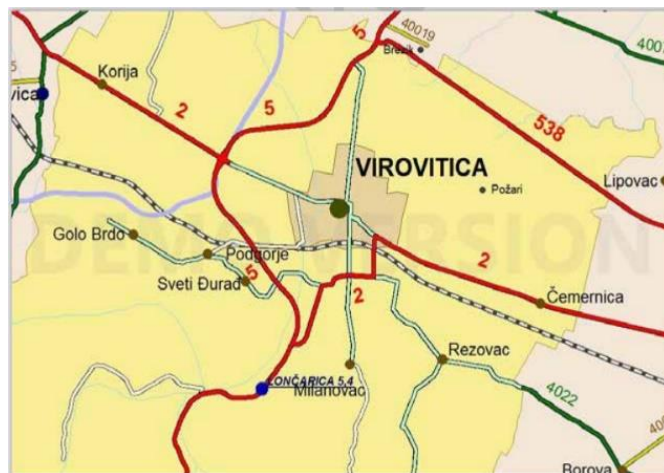
Izvor: Proračun Grada Virovitice – Plan razvojnih programa

2.1.4. Opća infrastruktura

Cestovni promet

Mrežu cesta na području Grada Virovitice čine dvije državne te više županijskih i lokalnih cesta. Državne ceste omogućuju temeljnu povezanost glavnih žarišta razvitka i svih prostora Hrvatske te povezanost sa susjednim zemljama i Europom. Županijske ceste imaju ulogu povezivanja gradova, središta općina i većih naselja na području županije, dok lokalne ceste povezuju naselja na području grada. Najvažniji prometni pravci na području grada su državna cesta D-2 Varaždin –Osijek i državna cesta D-5 Okučani – Virovitica – Terezino Polje – Barcs.

Slika 3: Pregled cestovne mreže na području Grada Virovitice



Izvor: Uprava za ceste Virovitičko-podravske županije

Sukladno sistematizaciji prometne infrastrukture na području Grada Virovitice prolazi **21,67 km** županijskih cesta, **22,55 km** lokalnih cesta i **123,61 km** nerazvrstanih cesta. S obzirom na nadležnost Grad je zadužen za održavanje nerazvrstanih cesta. Troškovi održavanja nerazvrstanih cesta za 2020. godinu iznosili su 1,48% gradskog proračuna.

Tablica 3: Troškovi održavanja nerazvrstanih cesta

Godina	Vrijednost održavanja (u HRK)
2016.	2.335.521,98
2017.	2.291.750,21
2018.	2.424.254,06
2019.	2.231.031,83
2020.	2.428.974,69
UKUPNO	11.711.532,77

Izvor: Službeni vjesnik Grada Virovitice

Za izgradnju cesta na području Grada Virovitice u promatranom razdoblju od 2016. do 2020. godine utrošeno je ukupno **29.795.406,14 HRK**.

Neke od značajnih investicija izgradnje su:

- Rekonstrukcija dionice kroz Grad Viroviticu od državne ceste D2 do D5 kroz ulice: Vinkovačka, Vukovarska i Bilogorska;

- Cesta Virovitica – Lončarica;
- Sanacija postojećeg kolnika u ulici Ljudevita Gaja i Zbora narodne garde;
- Uređenje prometnog pravca kod OŠ Ivane Brlić-Mažuranić;
- Uređenje biciklističkog prometa u središtu grada;
- Izgradnja kružnih tokova

Tablica 4: Troškovi izgradnje cesta

Godina	Vrijednost izgradnje (u HRK)
2016.	4.707.783,21
2017.	5.926.464,21
2018.	7.260.532,65
2019.	11.416.479,94
2020.	484.146,13
UKUPNO	29.795.406,14

Izvor: Službena izvješća Grada Virovitice

Željeznički promet

Na području Grada Virovitice nalazi se željeznička pruga koja pripada skupini glavnih pruga 1. reda. Također, kroz područje grada prolazi i dionica pruge 2. reda Pčelić – Banova Jaruga – Pivnice. Željeznički promet se odvija na ukupno 99 km pruga, od čega je na području županije 85 km dionice pruge Koprivnica-Osijek, te 14 km pruge prema Daruvaru. Na području županije nalazi se 13,32 km

industrijskih pruga, od kojih 91,97% prolazi na području Grada Virovitice, a 8,03% na ostalom području Virovitičko-podravske županije.

Zračni promet

Na području Grada Virovitice nema aktivnog zračnog prometa u službi prijevoza putnika i robe, no prisutne su sportsko-rekreativne aeronautičke aktivnosti u organizaciji lokalnog aerokluba. One se odvijaju na jednom od ukupno osam terena koji su do nedavno služili poljoprivrednoj avijaciji u obavljanju radova za potrebe poljoprivredne proizvodnje, a nalazi se u prigradskom naselju Korija. U cilju daljnjeg proširenja zračnih aktivnosti na području Grada, prostornim planom je na području prigradskog naselja Korija, predviđena površina namijenjena izgradnji aerodroma.

Energetika

Od strane Ministarstva graditeljstva i prostornog uređenja te Fonda za zaštitu okoliša i energetska učinkovitost odobreno je sufinanciranje energetske obnove zgrada kojima je Grad Virovitica vlasnik ili njima upravlja. Zgrade su javnog karaktera, a sufinanciranje se odnosi isključivo za energetska obnove, stoga je u promatranom razdoblju za energetska obnove objekata javne namjene utrošeno ukupno **32.333.657,67 HRK.**

Tablica 5: Energetski obnovljeni javni objekti

Energetska obnova	
Objekt	Vrijednost investicije (u HRK)
Dječji vrtić Cvrčak Virovitica – zgrada 3 i 4	5.985.917,33
Dječji vrtić Cvrčak Virovitica – zgrada 2	2.905.096,77
Osnovna škola Ivane Brlić-Mažuranić	6.984.881,34
Mjesni dom u Golom Brdu	1.027.065,30
Mjesni dom u Koriji	1.078.582,50
Društveni dom u Rezovcu	1.324.788,13
Područna škola IBM Milanovac	773.253,11
Streljana na sportskim terenima VEGEŠK-e	1.040.421,00
Centar kulture	6.480.562,30
Društveni dom u Podgorju	1.278.693,35
Mjesni dom u Svetom Đurađu	1.580.487,90
Mjesni dom u Rezovačkim Krčevinama	537.635,73
Društveni dom u Milanovcu	1.336.272,91
UKUPNO	32.333.657,67

Izvor: Službena izvješća Grada Virovitice

Javne površine

Grad Virovitica zadužen je za održavanje i čišćenje javnih površina na području grada, a ukupan trošak navedene aktivnosti u periodu od

2016. godine do 2020. godine iznosio je **19.353.614,02 HRK**. Troškove održavanja po godinama prikazani su sljedećem tablicom.

Tablica 6: Troškovi održavanja javnih površina

Godina	Vrijednost održavanja javnih površina (u HRK)
2016.	3.247.817,44
2017.	4.391.949,25
2018.	3.592.616,24
2019.	3.911.190,44
2020.	4.210.040,65
UKUPNO	19.353.614,02

Izvor: Službena izvješća Grada Virovitice

Najznačajniji projekti izgradnje/rekonstrukcije javnih površina u proteklom petogodišnjem periodu bili su:

- Uređenje Gradskog parka oko Dvorca Pejačević;
- Izrada pješačkog mosta preko rijeke Ođenice u ulici Petra Preradovića;
- Izgradnja parkirališta u ulici Kralja Petra Krešimira IV;
- Dječje igralište u ulici Eugena Kvaternika i ulici Jana Vlašimskog.

Javna rasvjeta

Grad Virovitica je na potrošnju električne energije potrebne za sustav javne rasvjete u promatranom petogodišnjem periodu utrošio ukupno **8.613.710,13 HRK**.

Tablica 7: Trošak utrošene električne energije za javnu rasvjetu

Godina	Vrijednost utrošene električne energije za javnu rasvjetu (u HRK)
2016.	1.605.439,88
2017.	1.408.705,10
2018.	1.850.763,32
2019.	1.954.221,47
2020.	1.794.580,36
UKUPNO	8.613.710,13

Izvor: Službena izvješća Grada Virovitice

Vodnocomunalna infrastruktura

Na području Grada Virovitice tvrtka Virkom d.o.o., kao pravna osoba koja obavlja komunalnu djelatnost, vodi brigu o javnoj vodoopskrbi, odvodnji i pročišćavanju otpadnih voda. Na području grada i prigradskih naselja izgrađeno je **242 km** vodoopskrbne mreže, priključenost na vodoopskrbnu mrežu iznosi preko **98%** (osim naselja

Jasenaš – 60%). Također, izgrađeno je 158 km kanalizacijske mreže na koju je priključeno **8.678** kućanstava i gospodarskih subjekata. Ukupno je na kanalizacijsku mrežu priključeno **95%** stanovništva od ukupnog broja stanovnika.

U sklopu projekta "Poboljšanje vodnocomunalne infrastrukture aglomeracije Virovitica" napravljena je rekonstrukcija i dogradnja vodoopskrbnog i odvodnog sustava ukupne dužine **6.799 m**. Ukupna vrijednost projekta iznosi **147.246.575,00 kn** (bez PDV-a). Realizacijom projekta izgradnjom infrastrukture i uređaja za pročišćavanje otpadnih voda, poboljšat će se odvodnja i pročišćavanje otpadnih voda te uspostava sustava praćenja i smanjenja gubitaka na vodoopskrbnom sustavu na uslužnom području tvrtke Virkom d.o.o. Virovitica. Projektom se uređuje sustav odvodnje i pročišćavanje otpadnih voda na području grada Virovitice i dijela Općine Špišić Bukovica i Lukač, odnosno na području aglomeracije Virovitica.

Isto tako važno je istaknuti investicije financirane redovnim programom Hrvatskih voda za korištenje voda (vodoopskrba) i zaštita voda od zagađivanja (odvodnja) u iznosu od **5.967.326,71 HRK**:

- korištenje voda – vodoopskrba 1.899.762,14 HRK,
- zaštita voda od zagađivanja – odvodnja 4.067.564,57 HRK

Tablica 8: Vrijednosti vodno-komunalnih projekata

Godina	Vodovod	Kanalizacija
	Vrijednost (u HRK)	Vrijednost (u HRK)
2016.	860.621,29	34.119.052,85
2017.	305.758,00	19.575.874,42
2018.	1.217.479,22	2.371.233,34
2019.	921.082,90	11.086.825,32
2020.	144.024,80	10.807.247,00
UKUPNO	3.448.966,21	77.960.232,93

Izvor: Godišnja izvješća o radu Virkom d.o.o.

U promatranom petogodišnjem periodu realizirano je više od 14 projekata izgradnje/rekonstrukcije/projektiranja vodovoda ukupne vrijednosti **3.448.966,21 HRK** i više od 40 projekata izgradnje/rekonstrukcije/ projektiranja kanalizacije ukupne vrijednosti **77.960.232,93 HRK**.

Najvažniji projekt iz područja telekomunikacije je:

- **WiFi4EU** – Grad Virovitica 2020. godine uspostavio je besplatan bežični Internet koji pokriva područje Gradskog parka u Virovitici i šetnice pored Gimnazije Petra Preradovića Virovitica. Svi građani Virovitice, kao i posjetitelji, mogu se putem svojih uređaja besplatno spojiti na bežičnu mrežu WiFi4EU Virovitica. Na prostoru Gradskog parka i šetnice postavljeno je 10 pristupnih točaka. Ukupna vrijednost programa u sklopu WiFi4EU inicijative iznosila je 15.000 EUR.

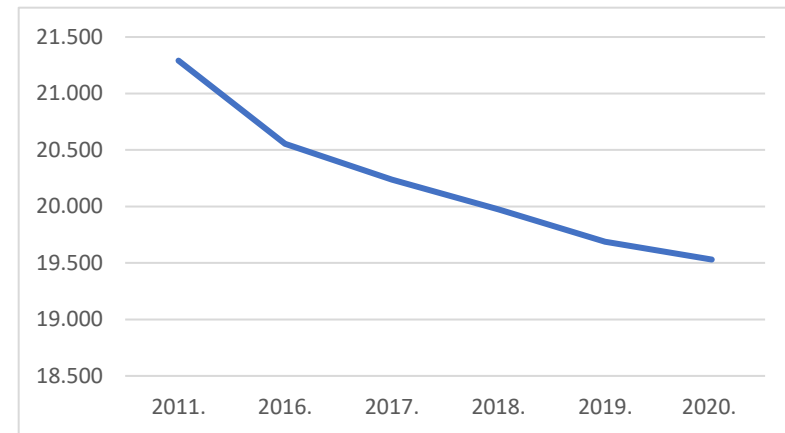
2.2. STANOVNIŠTVO

2.2.1. Demografski pokazatelji

Prema popisu stanovništva iz 2011. godine, grad Virovitica s deset prigradskih naselja brojio je ukupno 21.291 stanovnika. Prema podacima državnog zavoda za statistiku koji procjenjuje broj stanovnika na godišnjoj razini, na području grada Virovitice došlo je do smanjenja broja stanovnika za 8 %.

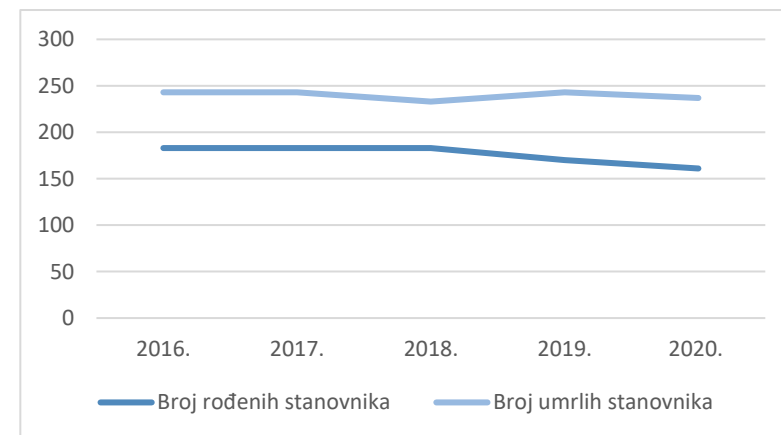
Jedan od ključnih čimbenika trenda depopulacije svakako je negativan prirodan priraštaj koji je prisutan na području Grada Virovitice. Ukoliko promatramo razdoblje od 2016. do 2020. godine, broj umrlih je kroz godine konstantno značajno veći od broja rođenih. U tom periodu rođeno je 880 stanovnika, a umrlo 1.199, što predstavlja negativan prirodni priraštaj od - 319 stanovnika.

Grafikon 3: Kretanje stanovnika Grada Virovitice – procjena



Izvor: Državni zavod za statistiku

Grafikon 4: Prirodno kretanje broja stanovnika Grada Virovitice



Izvor: Državni zavod za statistiku

Tablica 9: Kretanje stanovništva

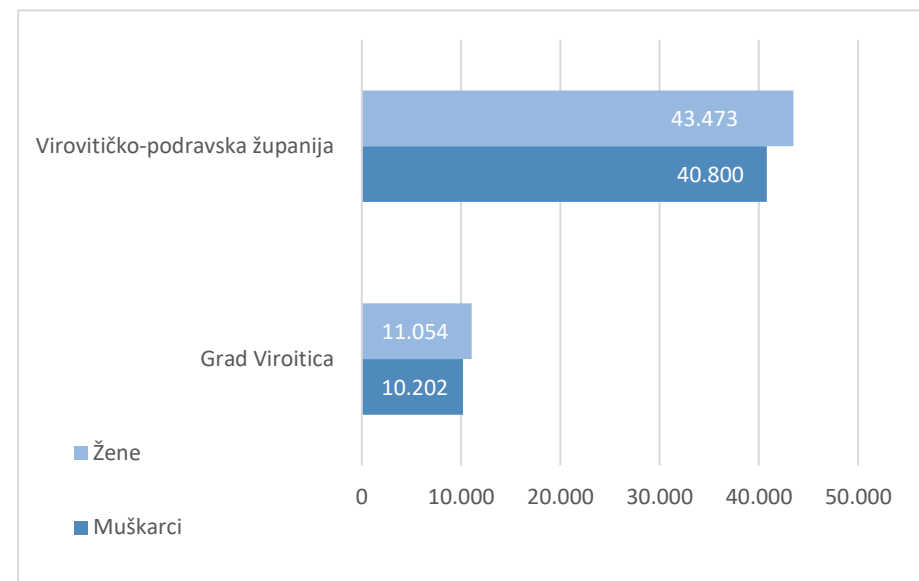
Godina	DOSELJENI	ODSELJENI
2016.	364	641
2017.	386	645
2018.	404	616
2019.	430	643
2020.	422	505

Izvor: Državni zavod za statistiku

U periodu 2016-2020. broj doseljenih stanovnika iznosi 2.006, a broj odseljenih 3.050, što prikazuje negativno kretanje stanovništva. Najveći udio migracije odnosi se na međužupanijska kretanja i odlazak u inozemstvo.

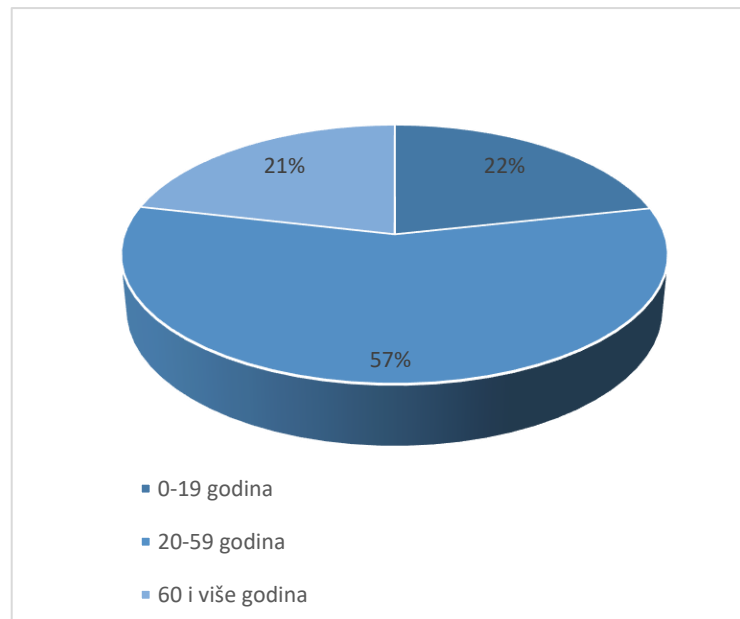
U odnosu na spol, žena je u gradu Virovitici i na razini županije **52%** iz čega je moguće zaključiti da je spolna struktura prilično ujednačena.

Grafikon 5: Podjela stanovništva prema spolnoj strukturi



Izvor: Državni zavod za statistiku

Grafikon 6: Dobna struktura stanovništva Grada Virovitice za 2011. godinu



Izvor: Državni zavod za statistiku

Demografske mjere Grada Virovitice za doprinos kvaliteti života stanovništva su:

- Jednokratna novčana pomoć za rođenje djeteta u iznosu od 1.000,00 HRK, a za svako sljedeće dijete 1.000,00 HRK više.

- Cijena vrtića za prvo dijete iznosi 580,00 HRK, a za drugo dijete u vrtiću iz istog obiteljskog domaćinstva iznosi 464,00 HRK.
- Sufinanciranje nabave radnih bilježnica.
- Sufinanciranje školske prehrane kroz projekt "Odrastimo jednako".
- Prijevoz učenika osnovnih škola pokriven u 100% iznosu.
- Gradske stipendije za studente u iznosu od 800,00 HRK mjesečno.
- Stambeno zbrinjavanje socijalno ugroženih obitelji

2.2.2. Predškolski odgoj i školsko obrazovanje

Predškolski odgoj

Grad Virovitica osnivač je jednog dječjeg vrtića – Dječjeg vrtića Cvrčak Virovitica koje djeluje na tri lokacije u gradu i jednoj lokaciji u naselju Sveti Đurađ. Ukupno u petogodišnjem periodu dječji vrtić i jaslice pohađalo je **2.455** djece. Kako se tijekom godina nije uspjelo odgovoriti na potrebe svih zainteresiranih roditelja za upis djeteta uz podršku Grada Virovitice kao osnivača realizirao se projekt „Izgradanja i opremanje dječjeg vrtića – Sveti Đurađ“. Izgradnjom vrtića u naselju Sveti Đurađ osiguran je upis 32 djeteta te su smještajni kapaciteti za novu pedagošku godinu 2020./2021.

prošireni za dvije mješovite grupe. Ukupna vrijednost projekta iznosila je **5.090.285,00 HRK**.

Tablica 10: Broj upisane djece u DV Cvrčak Virovitica

Godina	Broj upisane djece u predškolske ustanove
2016./2017.	465
2017./2018.	469
2018./2019.	500
2019./2020.	491
2020./2021.	530

Izvor: Godišnja izvješća o radu Dječjeg vrtića Cvrčak Virovitica

Osim izgradnje novog vrtića, u razdoblju od 2018. – 2021. godine provodio se projekt Poslijepodnevni rad Dječjeg vrtića Cvrčak Virovitica kojim se osigurala prilagodba radnog vremena za potrebe zaposlenih roditelja. Ukupna vrijednost projekta iznosila je **1.644.512,66 HRK**. Nakon završetka provedbe projekta Grad

Virovitica nastavio je samostalno financirati poslijepodnevni rad vrtića.

Učešće roditelja za djecu s područja grada u ekonomskoj cijeni¹ redovitog programa predškolskog odgoja iznosi 30%, što u konačnici iznosi 580,00 HRK participacije roditelja po djetetu. Također, Grad sufinancira djelatnosti dadilja za djecu rane i predškolske dobi s područja Grada Virovitice u iznosu od 300,00 HRK po djetetu.

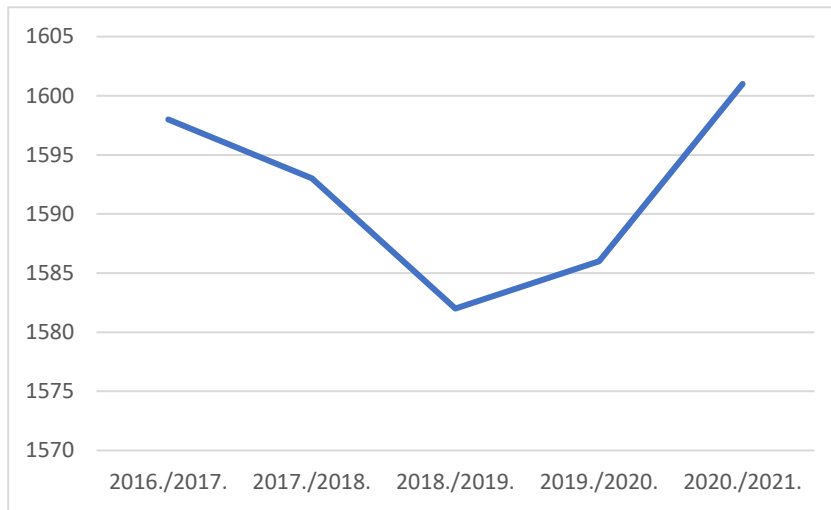
Osnovnoškolsko, srednjoškolsko i visoko obrazovanje

Na području Grada Virovitice djeluju 3 osnovne škole i 8 područnih škola te ustanova za odgoj i obrazovanje djece i osoba s teškoćama u razvoju.

- Osnovna škola Ivane Brlić-Mažuranić Virovitica sa područnim školama: PŠ Čemernica, PŠ Milanovac, PŠ Rezovac, PŠ Rezovačke Krčevine i PŠ Taborište;
- Osnovna škola Vladimir Nazor Virovitica sa područnim školama: PŠ Korija, PŠ Podgorje i PŠ Đurađ;
- Katolička osnovna škola Virovitica te
- Centar za odgoj, obrazovanje i rehabilitaciju Virovitica.

¹ Ekonomska cijena redovnog programa predškolskog odgoja na području Grada Virovitice iznosi 1.940,00 kn.

Tablica 11: Kretanje broja učenika po osnovnim školama



Izvor: Baza podataka Gradovi u statistici

Grad Virovitica u razdoblju od 2015. – 2020. godine provedbom projekata Europskog socijalnog fonda osigurava **pomoćnike u nastavi** za ukupno **63 djece** s teškoćama u razvoju te im time omogućava integraciju u redovan sustav odgoja i obrazovanja. Također, osigurana su bespovratna sredstva iz Fonda europske pomoći za najpotrebitije čime je osigurana besplatna školska prehrana za **1.455** djece u riziku od siromaštva. Osim provedbe EU

² Ekonomska cijena programa produženog boravka na području Grada Virovitice iznosi 1.000,00 kn.

projekta, od 2019. godine Grad Virovitica učenicima matičnih škola osigurava sufinanciranje produženog boravka za učenike 1. i 2. razreda osnovne škole. Učešće roditelja u ekonomskoj cijeni ² programa produženog boravka iznosi 40%, što u konačnici iznosi 400,00 HRK participacije roditelja po učeniku.

U promatranom razdoblju od 2016. godine do 2021. broj učenika u osnovnim školama (uključujući područne škole) oscilira. U odnosu na stanje iz 2018. godine broj učenika povećan je za **19 djece** što čini rast od **1%**. Ovakav rezultat pokazatelj je povoljne demografske slike te je dokaz da je značajnim ulaganjima u sustav obrazovanja Gradu Virovitici stalo do podizanja razine kvalitete školstva i stvaranja boljih uvjeta za roditelje i djecu.

Srednjoškolsko obrazovanje se provodi u 5 srednjoškolskih ustanova na području Grada:

- Gimnazija Petra Preradovića Virovitica;
- Industrijsko – obrtnička škola Virovitica;
- Katolička klasična gimnazija s pravom javnosti u Virovitici;
- Strukovna škola Virovitica;
- Industrijsko-obrtnička škola Virovitica.

Vezano uz umjetničko obrazovanje u gradu Virovitici se pruža i glazbeno osnovnoškolsko i srednjoškolsko obrazovanje u Glazbenoj školi Jan Vlašimsky Virovitica. Glazbenu školu Jan Vlašimsky Virovitica razdoblju 2016. do 2020. godine pohađalo je ukupno **1.890** učenika.

Visokoškolsko obrazovanje u gradu je organizirano kroz Veleučilište u Virovitici koji provodi:

- Preddiplomski studijski program menadžmenta;
- Preddiplomski studijski program poduzetništva;
- Preddiplomski studijski program računarstva;
- Preddiplomski studijski program elektrotehnike;
- Diplomski studije menadžmenta te
- Dislocirani studij Šumarskog fakulteta u Zagrebu – Stručni studij Drvne tehnologije

Grad Virovitica kontinuirano provodi program stipendiranja studenata. Sustav stipendiranja podrazumijeva dodjelu stipendije na mjesečnoj bazi, tijekom 12 mjeseci u mjesečnom iznosu od 800,00 kn. Ukupno u petogodišnjem periodu dodijeljeno je **183 stipendija** ukupne vrijednosti **1.756.800,00 HRK**. Uz navedeno Grad izdvaja godišnje 100.000,00 HRK za rad Veleučilišta u Virovitici te 250.000,00 HRK za studij Drvne tehnologije.

Tablica 12: Dodijeljene stipendije

Godina	Broj dodijeljenih stipendija	Vrijednost sustava stipendiranja (u HRK)
2016.	32	307.200,00
2017.	26	249.600,00
2018.	40	384.000,00
2019.	44	422.400,00
2020.	41	393.600,00
UKUPNO	183	1.756.800,00

Izvor: Proračunska izvješća Grada Virovitice

Ulaganja u odgojno-obrazovnu infrastrukturu u periodu od 2016. do 2020. godine obilježile su energetska obnova osnovne škole i gradskog vrtića te izgradnja Centra za odgoj, obrazovanje i rehabilitaciju. Do kraja promatranog razdoblja obnovljena je 1 osnovna škola, 2 zgrade dječjeg vrtića i izgrađena 1 odgojno obrazovna ustanova:

- Energetska obnova Osnove škole Ivane Brlić-Mažuranić Virovitica – ukupne vrijednosti 6.984.881,34 HRK;
- Energetska obnova Dječjeg vrtića Cvrčak Virovitica – zgrada 2 – ukupne vrijednosti 2.905.096,96 HRK;
- Energetska obnova Dječjeg vrtića Cvrčak Virovitica – zgrada 3 i 4 – ukupne vrijednosti 5.985.917,33 HRK;

- Projekt izgradnje Centra za odgoj, obrazovanje i rehabilitaciju Virovitica i trodijelne školske sportske dvorane – ukupne vrijednosti 83.872.682,14 HRK.

2.2.3. Kultura

Kulturni potencijal Grada Virovitice utemeljen je na bogatoj materijalnoj i nematerijalnoj baštini. Na području Grada registrirano je **20 zaštićenih kulturnih dobara**, među kojima su dvije zaštićene kulturno povijesne cjeline:

- Kulturno-povijesna cjelina grada Virovitice;
- Kompleks povijesnih industrijskih građevina u Antunovcu.

Osim toga, registrirana su i 3 preventivno zaštićena dobra, Arheološka nalazišta Petrovac i Đota II i Uglovnica Prve hrvatske štedionice.

Tablica 13: Popis kulturnih dobara

Registarski broj	Naziv kulturnog dobra	Adresa
Z-4089	Palača Pejačević	Virovitica, TRG KRALJA ZVONIMIRA 1
Z-381	Dvorac Pejačević	Virovitica, TRG BANA JOSIPA JELAČIĆA 23

Z-3347	Židovsko groblje	Virovitica, ULICA ERICHA ŠLOMOVIĆA 1
Z-2799	Kulturno-povijesna cjelina grada Virovitice	Virovitica
Z-382	Zgrada stare apoteke	Virovitica, TRG KRALJA ZVONIMIRA 7
Z-383	Samostan i samostanska crkva sv. Roka	Virovitica, TRG KRALJA ZVONIMIRA 8
Z-2678	Spomen kosturnica sa skulpturom borca na gradskom groblju	Virovitica
ROS-667	Kompleks arheološkog nalazišta unutar gradskog područja	Virovitica
Z-5504	Arheološko nalazište Đota	Virovitica
Z-5780	Arheološka zona Kiškorija sjever	Virovitica
Z-5682	Arheološko nalazište Kiškorija jug	Virovitica
Z-5681	Arheološko nalazište Batalije	Virovitica
Z-5775	Arheološko nalazište Brekinja	Virovitica
Z-5779	Arheološko nalazište Korija	Virovitica

Z-5895	Arheološko nalazište Đurađ istok	Virovitica
Z-5851	Arheološka zona Đurađ zapad	Virovitica
Z-6938	Kompleks povijesnih industrijskih građevina u Antunovcu	Virovitica
P-5650	Arheološko nalazište Petrovac	Virovitica
P-5819	Arheološko nalazište Đota II.	Virovitica
P-6067	Uglovnica Prve hrvatske štedionice	Virovitica, ULICA MATIJE GUPCA 2, Virovitica, TRG KRALJA TOMISLAVA 3

Izvor: Registar kulturnih dobara, Ministarstvo kulture i medija

Ukupna ulaganja za javne potrebe u kulturi u razdoblju od 2016. do 2020. iznosila su 23.396.190,00 HRK. Ulaganja po godinama prikazana su tablicom.

Tablica 14: Troškovi ulaganja u javne potrebe u kulturi

Godina	Trošak ulaganja u javne potrebe u kulturi (u HRK)
2016.	3.665.000,00
2017.	3.936.801,00
2018.	4.591.000,00
2019.	5.467.889,00
2020.	5.735.500,00
UKUPNO	23.396.190,00

Izvor: Proračunska izvješća Grada Virovitice

Kulturne ustanove na području Grada Virovitice:

- Gradski muzej Virovitica;
- Gradska knjižnica i čitaonica Virovitica;
- Kazalište Virovitica;
- Državni arhiv u Virovitici.

Kulturne manifestacije grada Virovitice:

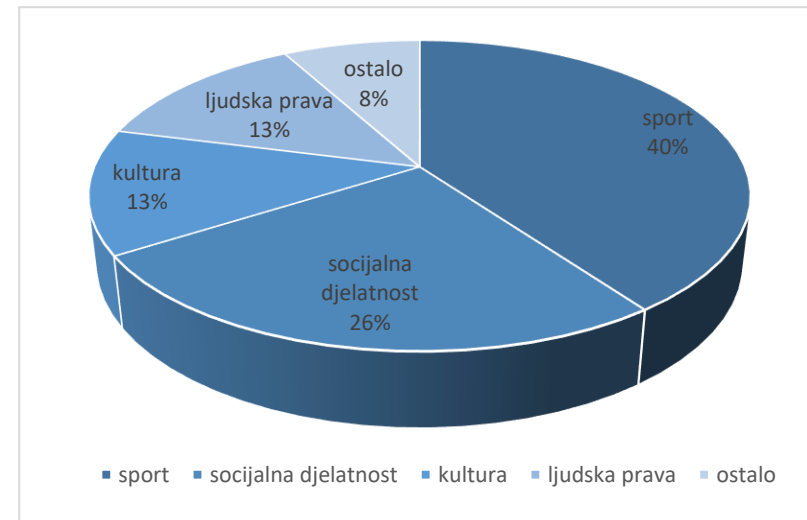
- Noć muzeja;
- VIRKAS – Virovitički kazališni susreti;
- Prolječni zvuci Jana Vlašimskog;
- Virovitičko kazališno ljeto;
- Kolbovi dani.

Od značajnih kulturnih dobara treba istaknuti Dvorac Pejačević koji se nalazi u središtu Virovitice, a građen je na mjestu nekadašnje srednjovjekovne utvrde. Dvorcu je razvojnim programom “5 do 12 za Dvorac” vraćen stari sjaj. Riječ je o najznačajnijem europskom projektu Grada Virovitice ukupne vrijednosti **81.439.871,46 HRK** od čega je 85% sufinancirano novcem iz Europskog fonda za regionalni razvoj. U sklopu projekta obnovljen je Dvorac Pejačević, Gradskom parku vraćen je perivojni izgled, posađena su nova stabla, grmlje i ukrasno raslinje, uređene su šetnice u parku, kao i šetnica pored Gimnazije Petra Preradovića koju krase nova, moderna fontana, postavljeni su dizajnerski drveni mostovi od kojih svaki ima svoju priču vezanu uz Grad Viroviticu.

2.2.4. Civilno društvo

Na području Grada Virovitice krajem promatranog petogodišnjeg razdoblja sukladno Registru udruga Ministarstva pravosuđa i uprave ukupno je registrirano **196** organizacija civilnog društva. Najviše je sportskih udruga, njih **80**, što predstavlja 40% ukupnog broja udruga. Zatim slijede udruge u području socijalne skrbi – njih **52**, udruge u području kulture – **27**, ljudskih prava – **28** i ostale.

Grafikon 7: Područja djelovanja OCD-ova s područja Grada Virovitice



Izvor: Registar udruga RH; Službeni vjesnik Grada Virovitice

Grad Virovitica sufinancira rad udruga putem Javnog natječaja za sufinanciranje projekata udruga od značaja za Grad Viroviticu za tekuću godinu. S udrugama koje su temeljem natječaja ostvarile pravo na sredstva potpisan je Ugovor, sukladno Zakonu o fiskalnoj odgovornosti. Organizacije civilnog društva imaju važnu ulogu u povezivanju društva i javnih institucija kako bi pridonijele razvoju lokalne zajednice. Grad Virovitica je u proteklom petogodišnjem periodu udrugama građana financirao projekte ukupne vrijednosti **3.413.500,00 HRK**, kako je prikazano u tablici u nastavku.

Tablica 15: Financiranje rada OCD-a

Godina	Vrijednost financiranja (HRK)
2016.	708.000,00
2017.	673.000,00
2018.	659.500,00
2019.	630.000,00
2020.	743.000,00
UKUPNO	3.413.500,00

Izvor: Proračunska izvješća Grada Virovitice

Kad se promatra civilna zaštita, na području grada nalaze se 2 dobrovoljna vatrogasna društva (DVD) i jedna Javna Vatrogasna postrojba Grada Virovitice. Sama Zajednica broji preko **134 članova** i **30 operativnih vatrogasaca**. Zajednica raspolaže s ukupno **12 vozila** te predstavlja temelj zaštite građana od katastrofičnih posljedica i događaja. Spremnost Grada na ugroze vidljiva je i tijekom pandemije COVID-19, djelovanjem stožera civilne zaštite Grada Virovitice. Ukupna ulaganja Grada u javni red i sigurnost u promatranom petogodišnjem razdoblju iznosila su **2.150.700,00 HRK**. Troškovi su prikazani u sljedećoj tablici.

Tablica 16: Trošak ulaganja u rad vatrogasne zajednice Grada Virovitice

Godina	Trošak ulaganja u rad vatrogasne zajednice (u HRK)
2016.	445.700,00
2017.	430.000,00
2018.	432.000,00
2019.	413.000,00
2020.	430.000,00
UKUPNO	2.150.700,00

Izvor: Proračunska izvješća Grada Virovitice

Nadalje, jedna od najvažnijih udruga iz područja humanitarnog djelovanja na području Grada Virovitice je Gradsko društvo Crvenog križa Virovitica. Grad Virovitica u petogodišnjem razdoblju financirao je redovnu djelatnost Crvenog križa u ukupnom iznosu **1.214.000,00 HRK**. Također, Grad financira dio troškova Pučke kuhinje koju vodi Gradsko društvo Crvenog Križa Virovitica, za socijalno ugrožene osobe. Ukupan iznos troškova financiranja rada Pučke kuhinje koje je dodijelio Grad Virovitica u petogodišnjem razdoblju iznosi **750.000,00 HRK**.

2.2.5. Sport

Krovna sportska organizacija na razini Grada je Sportska zajednica Grada Virovitice, koja je ujedno i članica Saveza sportova Virovitičko-podravske županije. Na području Grada Virovitice nalazi se 80 aktivnih sportskih udruga što čini više od 40% ukupnog broja udruga. Grad Virovitica je kroz period od pet godina financirao sportske udruge u iznosu od 8.710.000,00 HRK.

Tablica 17: Financiranje sportskih udruga

Godina	Sufinanciranje sportskih udruga (u HRK)
2016.	1.370.000,00
2017.	1.790.000,00
2018.	1.850.000,00
2019.	1.600.000,00
2020.	2.100.000,00
UKUPNO	8.710.000,00

Izvor: Proračunska izvješća Grada Virovitice

Od većih investicija vezano za ulaganje u sportsku infrastrukturu treba spomenuti novoizgrađenu školsku trodijelnu sportsku dvoranu 2020. godine, površine od 2.900 m². Koriste ju učenici OŠ Vladimir Nazor Virovitica, COOR-a Virovitica te Učeničkog doma Virovitica i brojni sportaši sportskih udruga s područja grada. Dvorana je dio

projekta vezanog uz izgradnju nove zgrade Centra za odgoj, obrazovanje i rehabilitaciju, čiji je nositelj Grad Virovitica, a sufinancirali su ga Ministarstvo regionalnog razvoja i EU fondova, Ministarstvo znanosti i obrazovanja te Ministarstvo za demografiju, obitelj, mlade i socijalnu politiku.

Osim toga, u periodu od 2016. do 2020. realizirane su i sljedeće investicije u sportsku infrastrukturu:

- U sklopu kompleksa Vegeška izrađena nadstrešnica za tribine, obnovljeno košarkaško igralište, zamijenjena vanjska stolarija na zgradi – **860.000,00 HRK**;
- Obnova asfalta na košarkaškom igralištu na Vegeški – **82.515,54 HRK**;
- Rasvjeta atletske staze, kontejner za atletičare, zaletišta za skok u dalj – **85.964,00 HRK**;
- Rekonstrukcija i postava nove rasvjete u krugu vojarnje zapad (atletska staza) – **112.000,00 HRK**;
- Energetska obnova zgrade streljane u sklopu sportskog centra na Vegeški – **1.120.421,00 HRK**.

Sportske manifestacije:

- Međunarodni rukometni turnir;
- Ulična utrka "Virovitica 1234";
- Virovitička biciklijada;

- Memorijalni teniski turnir "Pozdrav Aci";
- Pirueta kup;
- Put šarana – Outdoor weekend;
- Atletski polumaraton Barcs – Virovitica;
- Prvenstvo Hrvatske u kartingu i mnoge druge.

2.2.6. Zdravstvena zaštita i socijalna skrb

U gradu Virovitici postoji primarna i sekundarna zdravstvena zaštita te socijalna skrb. Ustanove koje su zadužene za pružanje istih su:

- Opća bolnica Virovitica;
- Dom zdravlja Virovitičko-podravske županije;
- Zavod za javno zdravstvo "Sveti Rok";
- Zavod za hitnu medicinu Virovitičko-podravske županije i
- Centar za socijalnu skrb Virovitica.

Na području grada Virovitice nalaze se tri ustanove primarne zdravstvene zaštite - Dom zdravlja Virovitičko-podravske županije, Zavod za javno zdravstvo „Sveti Rok“ i Zavod za hitnu medicinu te jedna za sekundarnu zdravstvenu zaštitu - Opća bolnica Virovitica. osigurano. Tijekom 2020. godine Grad Virovitica sufinancirao je rad Hitne medicinske pomoći u iznosu od 85.539,00 HRK.

Krovna organizacija socijalne skrbi na području grada Virovitice je Centar za socijalnu skrb Virovitica. Prema podacima Ministarstva

rada, mirovinskoga sustava, obitelji i socijalne politike, na području grada Virovitice tijekom 2020. godine, **868** osoba koristilo je zajamčenu minimalnu naknadu, što predstavlja povećanje od **8,36%** u odnosu na 2019. godinu. U promatranom razdoblju od 2016. do 2020. godine, najveći broj korisnika zajamčene minimalne naknade zabilježen je 2016. godine kada je 1.118 osoba sa područja grada Virovitice koristilo zajamčenu minimalnu naknadu.

Mrežu socijalne zaštite za starije osobe pruža i pet domova za starije i nemoćne osobe:

- Obiteljski dom za starije osobe Andrašević;
- Marija - obiteljski dom za starije;
- Baturina - dom za starije;
- Huđ - obiteljski dom za starije;
- Dom Rengel.

Grafikon 8: Broj korisnika zajamčene minimalne naknade na području grada Virovitice



Izvor: Ministarstvo rada, mirovinskoga sustava, obitelji i socijalne politike

U razdoblju od 2016. do 2020. godine, Grad Virovitica u sklopu subvencija koje se nalaze u sustavu socijalne skrbi najviše je sredstava izdvojio za sufinanciranje troškova ogrjeva u ukupnom iznosu od **724.371,00 HRK**, zatim slijedi sufinanciranje potpora za rođenje djeteta u ukupnom iznosu od **693.500,00 HRK**.

Tablica 18: Subvencije Grada Virovitice u sustavu socijalne skrbi

Godina	Sufinanciranje stanovanja	Sufinanciranje ogrjeva	Jednokratne novčane pomoći	Novčane pomoći za rođ. djeteta
2016.	48.020,00	166.471,00	61.084,00	110.00,00
2017.	120.000,00	150.000,00	100.000,00	160.000,00
2018.	17.329,00	123.500,00	99.200,00	87.500,00
2019.	120.000,00	150.000,00	100.000,00	160.000,00
2020.	12.480,00	134.400,00	105.200,00	286.000,00
UKUPNO	317.829,00	724.371,00	465.484,00	693.500,00

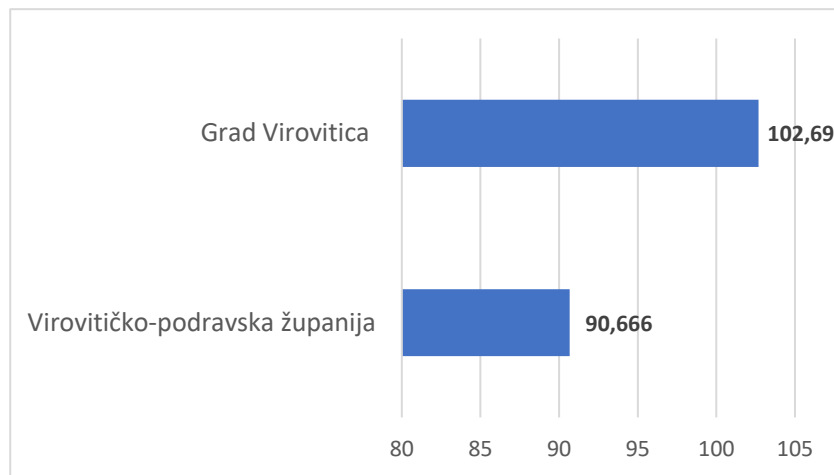
Izvor: Proračunska izvješća Grada Virovitice

2.3. GOSPODARSTVO

2.3.1. Indeks razvijenosti

Grad Virovitica nalazi se u VI. skupini, odnosno u trećoj četvrtini iznadprosječno rangiranih jedinica lokalne samouprave sa indeksom razvijenosti **102,69**.

Grafikon 9: Indeks razvijenosti



Izvor: Ministarstvo regionalnog razvoja i fondova Europske unije

Virovitičko-podravska županija sa indeksom od 90,666 dio je druge polovine ispodprosječno rangiranih jedinica regionalne samouprave,

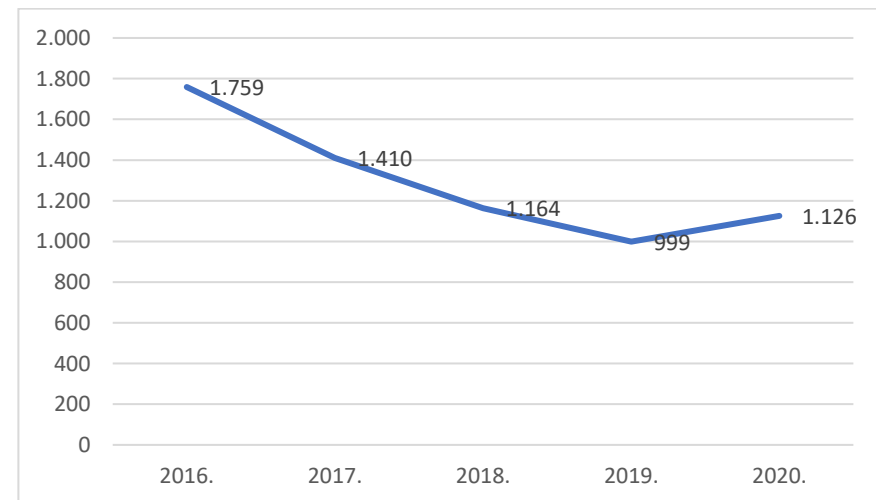
odnosno pripada skupini najmanje razvijenih jedinica regionalne samouprave Republike Hrvatske.

Slijedom navedenog može se zaključiti kako se grad Virovitica razvija brže od ostalih dijelova Županije te kako je društveno-gospodarska situacija povoljnija na području Grada Virovitice.

2.3.2. Tržište rada

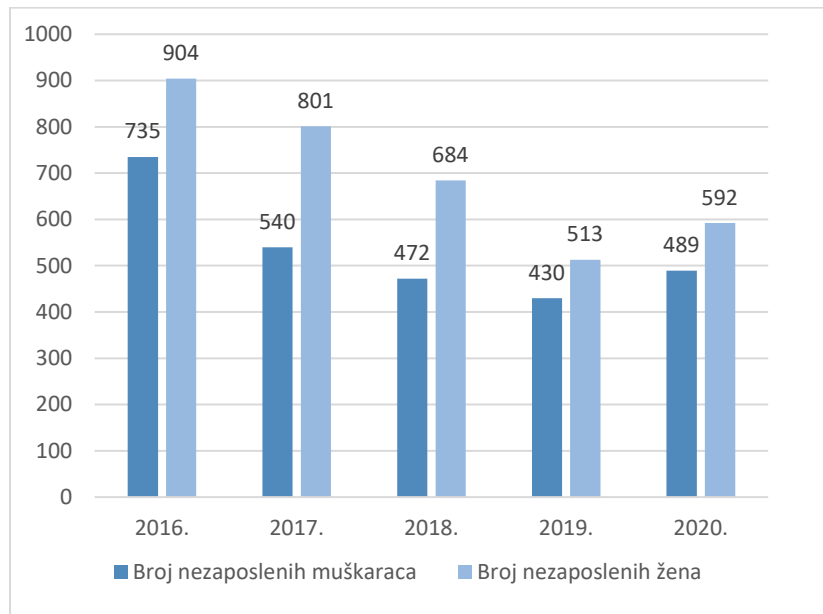
Broj nezaposlenih osoba od 2016. godine smanjio se za 633 osoba ili za 36 % do 2020. godine, odnosno u periodu promatranog razvoja.

Grafikon 10: Kretanje broja nezaposlenih osoba u gradu Virovitici



Izvor: Hrvatski zavod za zapošljavanje

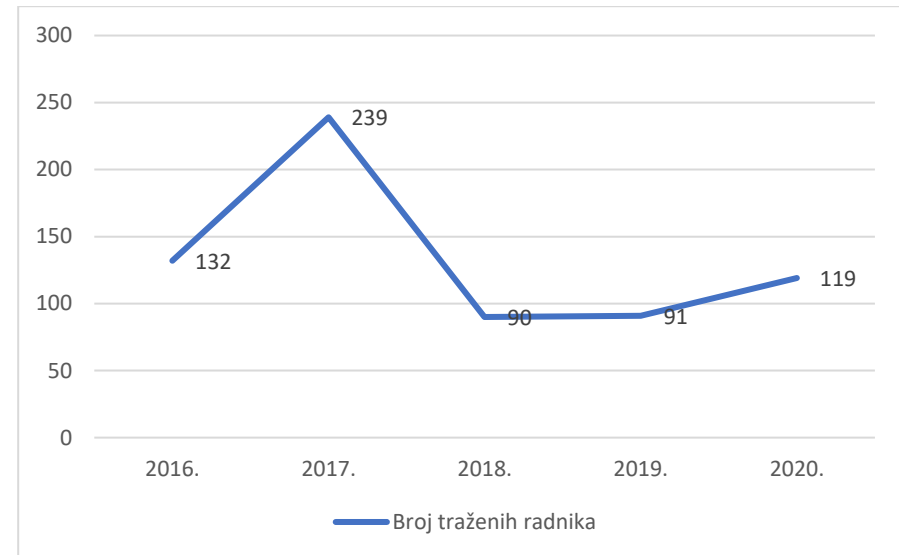
Grafikon 11: Spolna struktura nezaposlenosti



Izvor: Hrvatski zavod za zapošljavanje

Tijekom 2017. godine najveća je potražnja za radnom snagom, tada je na području grada Virovitice bilo otvoreno 239 radnih mjesta. Tijekom 2018. i 2019. godine došlo je do naglog pada potražnje za radnom snagom. Pojavom pandemije virusa COVID-19 u 2020. godini dolazi do rasta potražnje za radnom snagom na području grada Virovitice.

Grafikon 12: Broj traženih radnika na području grada Virovitice



Izvor: Hrvatski zavod za zapošljavanje

Prema podacima Mjesečnog statističkog biltena kojeg objavljuje Hrvatski zavod za zapošljavanje, na području Virovitičko-podravske županije registrirano je 3.631 nezaposlenih osoba u studenom 2021. godine, od kojih su 42,77% muškarci, a 57,23% žene. U studenom 2021. godine na području grada Virovitice bilo je 1.642 nezaposlenih osoba, od toga je 716 muškaraca (43,61%), a žena 926 (56,39%).

Za potpore za očuvanja radnih mjesta u vrijeme epidemije COVIDA-19, prema podacima Hrvatskog zavoda za zapošljavanje - Područni ured Virovitica, ukupno je isplaćeno 80.177.356 kuna za područje Virovitičko-podravske županije. Potpore za očuvanje radnih mjesta koristilo je 4.215 poslovnih subjekata s područja VPŽ za ukupno 22.131 radnika u 2020. godini.

2.3.3. Poduzetništvo

Na području grada Virovitice postoji 8 poduzetničkih zona od kojih je 7 aktivnih zona, odnosno u njima postoji poduzetnička aktivnost. Sve poduzetničke zone smještene su na rubnim dijelovima grada i imaju brz i lak pristup brzim prometnim pravicima koji Viroviticu povezuju sa ostatkom Hrvatske. Daljnji razvoj poduzetničkih zona omogućit će povećanje proizvodnje, zaposlenosti i ravnomjerniji regionalni razvoj.

Poduzetnička zona I

Najstarija i prva zona je Poduzetnička zona I koja se nalazi sjeverno od Vinkovačke ulice, neposredno u blizini državne ceste D2. Cjelokupna površina zone je **25,36 ha** te prema kriteriju veličine ukupne površine spada u male zone. U zoni I smješteno je 17 tvrtki te je zaposleno preko **700 osoba**. Prema intenzitetu aktivacije

raspoložive površine zone, poduzetnička zona I je potpuno aktivna zona s trenutnom popunjenošću aktivnim poduzetnicima od 100%.

Tablica 19: Poduzetničke zone

	Velicina (ha)	Broj poduzetnika	Broj zaposlenih	Tip
Poduzetnička zona I	25,36	17	716	Uslužno-mješovita
Poduzetnička zona II	7,9	14	194	Proizvodno-prerađivačka
Poduzetnička zona III	67,02	20	419	Proizvodno-prerađivačka
Poduzetnička zona Zapad I	12,2	2	30	Proizvodno-prerađivačka
Poduzetnička zona Zapad II	51	2 (planirano)	62 (planirano)	Proizvodno - uslužna
Poduzetnička zona Sjever	21,4	2 (planirano)	26 (planirano)	Uslužno-mješovita
Poduzetnička zona Antunovac	68,8	12	179	Proizvodno-prerađivačka

Izvor: Upravni odjel za financije i gospodarstvo Grada Virovitice

Poduzetnička zona II

Neposredno uz Poduzetničku zonu I, istočno od Vinkovačke ulice, Grad Virovitica osnovao je poduzetničku zonu II, čija je površina **7,9 ha** te prema kriteriju veličine ukupne površine pripada u mikro zone. U zoni je smješteno 14 tvrtki i u potpunosti su prodane sve parcele, a zaposlene su **194 osobe**. Zona je u potpunosti opremljena potrebnom, poduzetničkom infrastrukturom – prometna infrastruktura, komunalna infrastruktura, energetska infrastruktura te komunikacijska infrastruktura. Prema intenzitetu aktivacije raspoložive površine zone, poduzetnička zona II potpuno je aktivna s trenutnom popunjenošću od 85%.

Poduzetnička zona III

Poduzetnička zona III nalazi se u južnom dijelu grada Virovitice, u blizini već popunjenih Poduzetničkih zona s I i II, nedaleko od državne ceste D2. ukupne je površine **67,02 ha** te se prema kriteriju veličine ukupne površine zone svrstava u srednje velike zone. Djelomično je strukturno infrastrukturno opremljena, odnosno 70% ukupne površine zone u potpunosti je opremljeno. U poduzetničkoj zoni III posluje 20 tvrtki u kojoj je zaposleno preko **400 osoba**.

Poduzetnička zona Zapad I

Poduzetnička zona Zapada I smještena je u zapadnom dijelu grada Virovitice uz državne ceste D2 i D5, neposredno uz Virovitičku obilaznicu. Prema kriteriju veličine ukupne površine zone, poduzetnička zona Zapad I je mala zona ukupne površine **12,2 ha**. Zona ima djelomično izgrađenu pristupnu cestu dok ostala infrastruktura nije izgrađena. Poduzetnička zona Zapad I podijeljena je na dvije parcele, veličine 120.000 m² i 165.300 m², od čega se jedna parcela nalazi u zakupu tvrtke Brana d.o.o. koja zapošljava **30 osoba**. Prema kriteriju intenziteta aktivacije raspoložive površine zone je srednje aktivna zona s trenutnom popunjenosti od 46,14%.

Poduzetnička zona Zapad II

Poduzetnička zona Zapad I smještena je u zapadnom dijelu grada Virovitice uz državne ceste D2 i D5, neposredno uz Virovitičku obilaznicu. Ukupna površina zone iznosi **51 ha** i prema kriteriju veličine ukupne površine svrstava se u srednje velike zone. Zona ima djelomično izgrađenu pristupnu cestu dok ostala infrastruktura nije izgrađena. Poduzetnička zona trenutno je neaktivna zona.

Poduzetnička zona Sjever

Poduzetnička zona sjever prema kriteriju veličine ukupne površine je mala zona koja se prostire na 21,4 ha i nalazi se u sjevernom dijelu

grada Virovitice. Zona ima priključak na državnu cestu D5 i udaljena je samo 0,1 km od željeznice. Poduzetnička zona Sjever ima djelomično izgrađenu pristupnu cestu dok ostala infrastruktura nije izgrađena. U zoni planiraju poslovati dvije tvrtke od kojih je jedna u izgradnji, dok druga je u fazi izrade dokumentacije. Plan je zaposliti ukupno 26 osoba.

Poduzetnička zona Bilogora

Poduzetnička zona Bilogora, nalazi se na istočnoj strani grada Virovitice, neposredno uz državnu cestu D5, odnosno zauzima prostor između ulice Zbora narodne garde i državne ceste D5. Prema kriteriju veličine ukupne površine poduzetnička zona Bilogora je srednje velika zona s ukupnom površinom od 62,8 ha. Infrastruktura ove zone nije izgrađena i ne sadrži aktivne poduzetnike te se prema kriteriju intenziteta aktivacije raspoložive površine zone svrstava u neaktivnu zonu.

Poduzetnička zona Antunovac

Poduzetnička zona Antunovac nalazi se u južnom dijelu grada Virovitice uz državnu cestu D5 u blizini obilaznice koja će se spojiti s budućom brzom cestom. Prema veličini poduzetnička zona Antunovac je srednje velika zona s površinom od 68,8 ha u kojoj je smješteno 12 tvrtki. U poduzetničkoj zoni zaposleno je 179 osoba. Prema tipu aktivnosti koje se obavljaju unutar zone svrstava se u

proizvodno prerađivačku zonu. Tijekom 2019. godine Grad Virovitica potpisao je ugovor o dodjeli bespovratnih sredstava za projekte financirane iz Europskih, strukturnih i investicijskih fondova čime su dodijeljena bespovratna sredstva u ukupnom iznosu od 3.148.293,61 HRK za provedbu projekta „Izgradnja ceste i druge komunalne infrastrukture u poduzetničkoj zoni Antunovac“.

Grad Virovitica planira osnovati mega zonu čija bi površina bila 345 ha. Za ulaganje u poduzetničke zone grada Virovitice postoji cijeli niz lokalnih i državnih poticaja. Ulagачi mogu računati na potpunu predanost gradskih službi u rješavanju svih problema koji se mogu pojaviti u vezi ishoda dozvola i rješavanja dokumentacije.

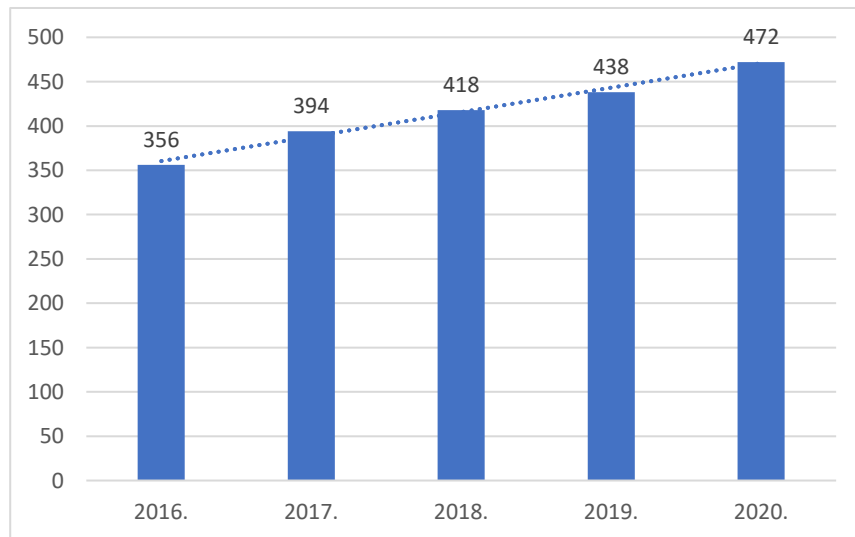
Poticaji za ulaganje u poduzetničke zone u Virovitici:

- Cijena zemljišta od 1kn/m² za proizvodne djelatnosti;
- Komunalni doprinos i komunalna naknada jedne su od najnižih u Republici Hrvatskoj;
- Mogućnost obročnog plaćanja komunalnog doprinosa do 6 rata;
- Za velike investitore u proizvodnim djelatnostima postoji mogućnost oslobođanja od plaćanja komunalnog doprinosa;
- Oslobođanje plaćanja dijela komunalne naknade za proizvodne djelatnosti: 1. godina - 100 % 2. godina - 50 %;
- Izdavanje dokumenata i dozvola za građenje u najkraćem roku.

- Jedna od prednosti ulaganja u zone je i blizina buduće brze ceste Virovitica-Bjelovar-Zagreb.

Prema podacima Hrvatske gospodarske komore - Županijske komore Virovitica, zabilježen je porast ukupnog broja registriranih poduzetnika na području grada Virovitice od **33%**, odnosno broj od 356 registriranih poduzetnika u 2016. godini povećao se na 472 poduzetnika u 2020. godini. Isto tako, važno je istaknuti i kako je 313 poduzetnika sa područja grada Virovitice ostvarilo dobit tijekom 2020. godine, odnosno ostvarili su uspješno i pozitivno poslovanje.

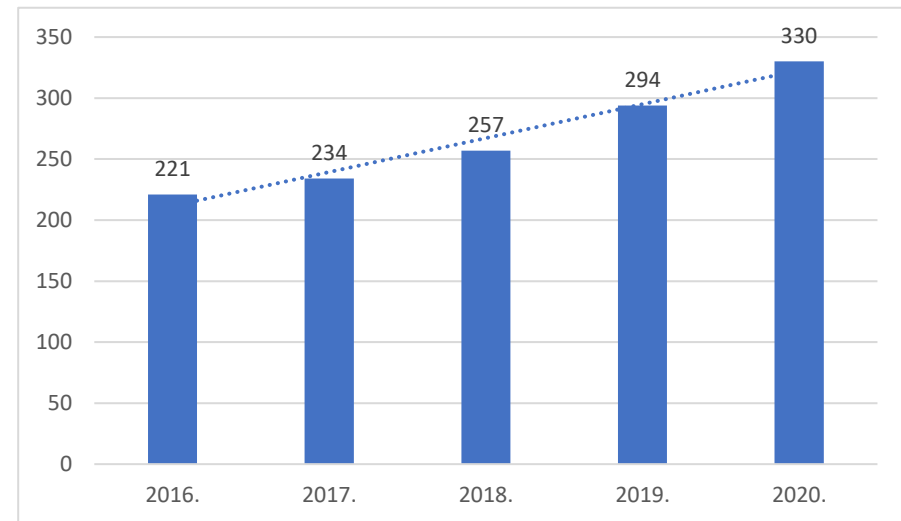
Grafikon 13: Broj poduzetnika na području Grada Virovitice



Izvor: HGK – ŽK Virovitica

Prema podacima Hrvatske obrtničke komore – Obrtnička komora Virovitičko-podravске županije, u promatranom petogodišnjem razdoblju zabilježen je porast registriranih obrta na području grada Virovitice. U 2020. godini zabilježeno je ukupno 330 aktivnih obrtnika što predstavlja povećanje od **33%** u odnosu na 2016. godinu kada je zabilježen 221 registrirani obrt.

Grafikon 14: Broj registriranih obrta na području grada Virovitice



Izvor: HOK – OK Virovitičko-podravске županije

U referentnom razdoblju od 2016. do 2020. godine prema strukturi obrtnici na području grada Virovitice najzastupljeniji su u 8 djelatnosti kako je prikazano u tablici u nastavku.

Tablica 20: Broj obrtnika prema područjima djelatnosti

Područje	Broj obrta
Proizvodno zanatstvo	22
Uslužno zanatstvo	69
Ugostiteljstvo i turizam	17
Trgovina	37
Prijevoz roba i stvari	7
Ribarstvo, marikultura, poljodjelstvo	8
Uslužni obrti, obrt za intelektualne usluge poslovnog karaktera	57
Frizeri, kozmetičari, njega tijela, fitness	17

Izvor: HOK – OK Virovitičko-podravske županije

2.3.4. Poljoprivreda

Povoljan geografski položaj, klimatski preduvjeti i plodno tlo na području grada Virovitice pozitivni su čimbenici koji doprinose

perspektivnom razvoju poljoprivredne proizvodnje, pokretanje i ulaganje u nova i postojeća gospodarstva.

Tablica 21: Oblici registracije poljoprivrednih djelatnosti

Godina	2018.	2019.	2020.
Obiteljsko gospodarstvo	775	795	767
Obrt	13	14	14
Samoopskrbno poljoprivredno gospodarstvo	0	11	36
Trgovačko društvo	29	32	34
Zadruga	2	1	1
Druge pravne osobe	1	1	1
UKUPNO	820	854	853

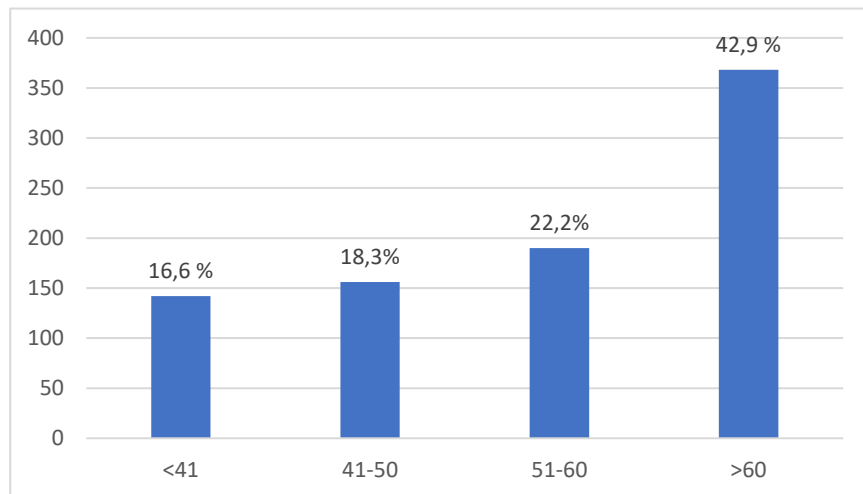
Izvor: Upisnik poljoprivrednika

Prema posljednjim podacima iz Upisnika poljoprivrednika, na području Virovitice trenutačno djeluje **853** poljoprivrednih gospodarstva različitih oblika i ustroja, od kojih većina pripada skupini obiteljskih poljoprivrednih gospodarstva (OPG-a) te njihov udio u ukupnom broju poljoprivrednih gospodarstava čini **89,9%**. U 2018. godini ukupno je 820 registriranih poljoprivrednih gospodarstava, dok se već u sljedećoj godini taj broj povećao na 854, što je porast od **4,1%**. Najveći porast bilježi broj registriranih samo

opskrbnih poljoprivrednih gospodarstava koji se u 2020. godini povećao na 36 u odnosu na 2018. godinu kada nije bilo registrirano niti jedno samoopkrbno poljoprivredno gospodarstvo.

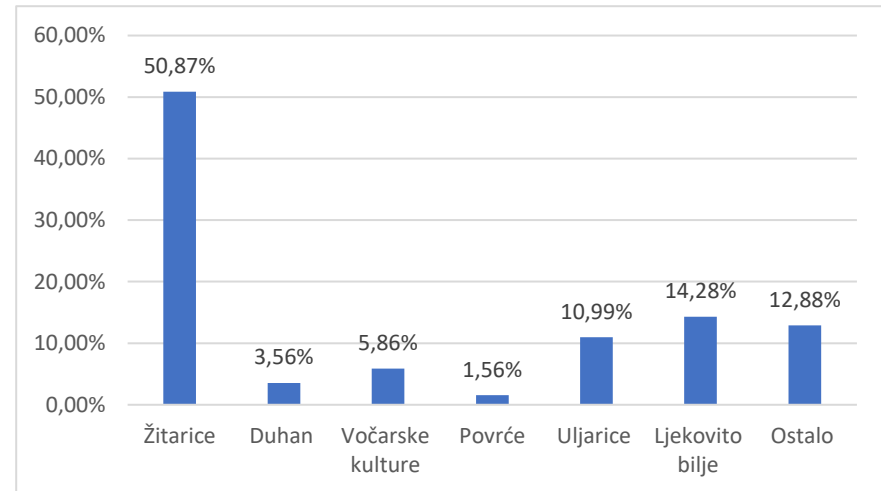
Dobna struktura poljoprivrednika na području grada Virovitice nije povoljna. Značajno prevladava dobna skupina starijih od 60 godina, njih **42,9%**. Poljoprivrednika koji su mlađi od 41 godinu samo je **16,6%**. Prethodni podaci dokaz su da je nužno orijentirati se na aktivnosti kojima će se potaknuti mlađe populacije na bavljenje poljoprivrednom djelatnošću kako bi se stvorili temelji za dugoročan i održivi ruralni razvoj.

Grafikon 15: Dobna struktura poljoprivrednika



Izvor: Upisnik poljoprivrednika

Grafikon 16: Najdominantnije skupine kultura koje se uzgajaju na području grada Virovitice i pripadajućih naselja



Izvor: Prema podacima Agencije za plaćanja u poljoprivredi, ribarstvu i ruralnom razvoju

Na području Grada Virovitice u promatranom razdoblju najveći dio obradivih površina (**6.352,49 hektara**) koristi se u proizvodnji žitarica s udjelom od **50,87%** od kojih je najrasprostranjenija kultura kukuruz koji zauzima **2.011,89 hektara** površine odnosno **31,68%** ukupne poljoprivredne proizvodnje. Drugi najdominantnija skupina u poljoprivrednoj proizvodnji na području Virovitice je uzgoj ljekovitog bilja koje zauzima 14,28% ukupne proizvodnje od čega je kamilica najzastupljenija odnosno ona čini 99,98% ukupno proizvedenog ljekovitog bilja. Duhan i kamilica prepoznatljive su kulture za

Virovitičko-podravsku županiju, a osim njih karakterističan je i uzgoj paprike te proizvodnja meda pa su te kulture svojevrsan temelj poljoprivrede ovog područja.

Područje grada Virovitice s pripadajućim naseljima prema zadnjim podacima iz 2020. bilježi ukupno **4.902 ARKOD** parcele na ukupnih **6.446,53 hektara** poljoprivredne površine. Uzimajući u obzir period od 2018. područje grada Virovitice bilježi blagi porast u površinama i broju ARKOD čestica.

Tablica 22: Prikaz broja i površina ARKOD-a poljoprivrednog zemljišta

	2018.	2019.	2020.
Broj ARKOD parcela	4.650	4.848	4.902
Površine (ha)	6.314,52	6.428,10	6.446,53

Izvor: ARKOD (APPRR)

Tablica 23: Dodijeljene potpore poljoprivrednicima u gradu Virovitici s pripadajućim naseljima

	Iznos EU potpore u HRK	Iznos HR potpore u HRK	Ukupan iznos potpora
2019.	48.773.503,52	12.630.290,5	61.403.793,97
2020.	34.886.962,02	9.932.473,49	44.819.435,51

Izvor: APPRR

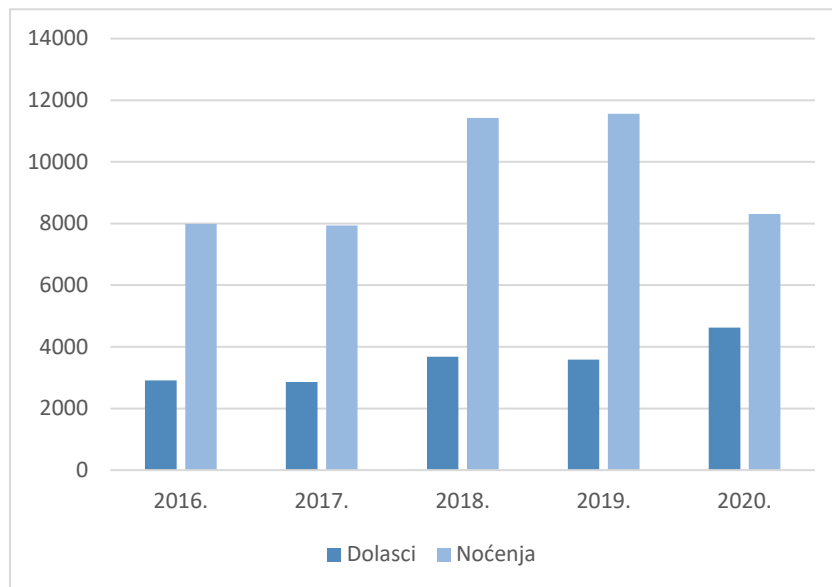
Prethodno navedeni podaci obuhvaćaju zbroj svih dodijeljenih potpora u ratarstvu i stočarstvu na području Grada Virovitice koji su dodijeljeni iz: Nacionalnih potpora, EAGF – Europskog fonda za garancije u poljoprivredi, EAFRD-Europskog poljoprivrednog fond za ruralni razvoj i različitih mjera potpore.

Temeljem podataka iz navedene tablice može se reći kako ulaganja u poljoprivrednu proizvodnju te angažiranost u domeni dodjele potpora poljoprivrednicima u Gradu Virovitici i okolnim naseljima nikako ne manjka. Posljednja evidentirana godina 2020. bilježi pad u odnosu na godinu ranije što i ne predstavlja problem ako se uzmu u obzir posljedice uzrokovane pandemijom COVID-19.

2.3.5. Turizam

Turistički promet u Gradu Virovitici je porastao u promatranom petogodišnjem periodu. S obzirom na pandemiju koronavirusa, rastući turistički trendovi nisu se nastavili tijekom 2020. godine, iako je broj dolazaka i tijekom pandemije pratio trend. Stoga je u ovoj analizi kao relevantan period za prikaz rasta turističkog prometa uzeto četverogodišnje razdoblje od 2016. do 2020. u kojem je broj dolazaka porastao sa 2.914 na 3.589, odnosno za **18,8%**. Dok je broj noćenja porastao sa 7.986 na 11.564, odnosno **30,9%**.

Grafikon 17: Turistički pokazatelji Grada Virovitice



Izvor: Turistička zajednica grada Virovitice

Na području Grada Virovitice prema zadnjim dostupnim podacima Turističke zajednice grada Virovitice na području grada nalazi se ukupno 14 smještajnih objekata sa ukupno 70 smještajnih jedinica i 127 dostupnih ležaja.

Zabavne manifestacije:

- Rokovo (Dan grada Virovitice);
- Vincekovo;
- Moto susreti;
- Međunarodni rock & blues festival;
- Svirka u palači;
- Jesen u gradu;
- Virovitički dječji maskenbal;
- Martinje;
- Prosinac u gradu.

Sajmovi:

- Viroexpo
- Agroexpo

2.3.6. Okoliš i gospodarenje otpadom

Grad Virovitica posjeduje službenu web stranicu o gospodarenju otpadom www.volimviroviticu.hr. Na navedenoj stranici građani se mogu informirati o vrstama otpada, lokacijama zelenih otoka na području grada Virovitice, o odvajanju otpada te mogu prijaviti divlja odlagališta.

Na području Grada Virovitice ima **30 zelenih otoka** namijenjenih recikliranju. Na navedenim lokacijama se sakuplja papir, plastika, staklena i metalna ambalaža, u za to prilagođene spremnike koje se prazne od jedan do dva puta tjedno, ovisno o količini punjenja. Na

dijelu zelenih otoka postavljeni su i spremnici za sakupljanje staklene ambalaže. Građanima Grada Virovitice omogućeno je i zbrinjavanje tekstila. Davatelj javne usluge prikupljanja miješanog komunalnog otpada i biorazgradivog komunalnog otpada te usluga povezanih s javnom uslugom na području Grada Virovitice je trgovačko društvo FLORA VTC d.o.o. Tvrtka FLORA VTC d.o.o., registrirana je, između ostalog, za obavljanje djelatnosti održavanja čistoće, sakupljanja i odlaganja komunalnog otpada, a koje obavlja na području grada Virovitice i na području susjednih općina.

Tablica 24: Sustav gospodarenja otpadom Grada Virovitice

Godina	Miješani komunalni otpad (t)	Odvojeni (korisni) otpad – kućanstva i eko otoci (t)	Ukupno (t)
2017.	5.442,54	833,659	6.276,199
2018.	5.543,43	1.229,867	6.773,297
2019.	5.729,98	1.368,068	7.098,048
2020.	5.531,20	1.681,676	7.212,876

Izvor: Izvješća o izvršenju PGO-a 2017.-2020.

Sukladno Izvješćima o izvršenju Plana gospodarenja otpadom Grada Virovitice za razdoblje 2017.-2022., uočen je negativan trend povećanja količine prikupljenog miješanog komunalnog otpada. Isto tako, tijekom 2020. godine dolazi do smanjenja količine prikupljenog miješanog komunalnog otpada za 198,78 tona ili 3,47% u odnosu na 2019. godinu. S druge strane, uočavamo pozitivan trend povećanja prikupljenog odvojenog (korisnog) otpada koji je rezultat smanjenja količine prikupljenog miješanog komunalnog otpada. U promatranom razdoblju od 2017. do 2020. godine dolazi do povećanja količine prikupljenog odvojenog (korisnog) otpada za 848,017 tona, odnosno 101,72%. S obzirom na pozitivan trend povećanja količine odvojenog (korisnog) otpada, zaključak je da Grad Virovitica uspješno gospodari otpadom sukladno mjerama Plana gospodarenja otpadom Grada Virovitice za razdoblje 2017.-2022.

Gradu Virovitici odobreno je nekoliko projekata kojima je svrha smanjenje količine otpada i povećanje udjela odvojeno sakupljenog otpada te uspostavljanje održivog sustava gospodarenja otpadom. Ukupna vrijednost odobrenih projekata iznosila je **17,2 milijuna HRK**.

Tablica 25: Komunalni projekti Grada Virovitice i tvrtke Flora Vtc d.o.o.

<p>Izgradnja reciklažnog dvorišta u Virovitici</p>	<p>Projekt je odobren od strane Ministarstva zaštite okoliša i energetike. Ukupna vrijednost projekta prema Ugovoru o dodjeli bespovratnih sredstava iznosi 4.922.471,25 kuna, od čega je iznos sufinanciranja 4.135.000,00 kuna. Ključne točke projekta su: Izgradnja i opremanje reciklažnog dvorišta na lokaciji u blizini Gradskog odlagališta te provođenje obrazovno-informativnih aktivnosti o važnosti sprečavanja nastanka otpada, odvojenog prikupljanja otpada i uložiti reciklažnog dvorišta u cjelovitom sustavu gospodarenja otpadom. Svrha projekta je osigurati smanjenje količine otpada i povećanje udjela odvojeno skupljenog otpada kroz izgradnju reciklažnog dvorišta u gradu Virovitici i edukaciju građana o važnosti odgovornog postupanja s proizvedenim otpadom i pravilnom korištenju reciklažnog dvorišta. Dovršeno Reciklažno dvorište je postojećim odlukama povjereno na upravljanje tvrtki Flora Vtc d.o.o. Napravljena je web stranica projekta: https://rd-virovitica.eu/</p>
<p>Uspostava mobilnog postrojenja za obradu građevinskog i glomaznog komunalnog otpada</p>	<p>Projekt koji je rezultirao uspješnom suradnjom Grada Virovitice, Razvojne agencije VTA i komunalnog poduzeća Flora Vtc d.o.o., kao prijavitelja projekta, a isti je prijavljen te odobren od strane Ministarstva zaštite okoliša i energetske učinkovitosti. Svrha projekta je uspostaviti održivi sustav gospodarenja građevinskim i glomaznim komunalnim otpadom na području Virovitičko-podravske županije. Ukupna vrijednost projekta je 8.820.275,00 kuna.</p>
<p>Nabava komunalnog vozila za odvojeno prikupljanje otpada</p>	<p>Grad Virovitica i Razvojna agencija VTA u suradnji sa komunalnim poduzećem Flora Vtc d.o.o. pripremili su i prijavili projekt „Nabava komunalnog vozila za odvojeno prikupljanje otpada“ Ministarstvu zaštite okoliša i energetske učinkovitosti. Ukupna vrijednost projekta je 3.507.281,13 kuna, a cilj projekta je odvojeno prikupiti 60% mase proizvedenog komunalnog otpada na području Grada Virovitice i općine Lukač, Suhopolje, Špišić Bukovica i Gradina. Prijavitelj projekta je komunalno poduzeće Flora Vtc d.o.o.</p>

Izvor: Službeni vjesnik Grada Virovitice br. 1-21

3. MISIJA, VIZIJA I SWOT ANALIZA

3.1. Misija Grada Virovitice

Misija Grada Virovitice je kontinuirano ulaganje u sve segmente važne za razvoj društva sa posebnim naglaskom na razvoj gospodarstva, obrazovanja, turizma i sporta, zaštite okoliša koristeći obnovljive izvore energije, energetska učinkovitost te učinkovito gospodarenje otpadom. Od iznimne je važnosti voditi brigu o najugroženijim skupinama odnosno djeci, starijima i nemoćnima te osobama sa invaliditetom i teškoćama u razvoju.

Neophodno je istovremeno ulagati u sve segmente društvenog života pojedinca kako bi se doprinijelo ukupnom razvoju cijele zajednice.

3.2. Vizija Grada Virovitica

Grad Virovitica, gospodarski i infrastrukturno razvijeno županijsko središte, sa rastućim gospodarstvom i očuvanim okolišem, prirodnim, povijesnim i kulturnim naslijeđem u kojem stanovništvo ostvaruje napredak.

3.3. SWOT ANALIZA – GRAD VIROVITICA

PODRUČJE	SNAGE	SLABOSTI	PRILIKE	PRIJETNJE
PRORAČUN	<p>Izvršenje proračuna u odnosu na planove;</p> <p>Razvoj Grada Virovitice korištenjem EU fondova;</p> <p>Visoka razina pokrivenosti proračunskih izdataka vlastitim sredstvima</p>	<p>Korištenje proračunskih sredstava za predfinanciranje i sufinanciranje projekata</p> <p>Povećan iznos održavanja javnih objekata, javnih površina i infrastrukture</p>	<p>Smanjenje troškova korištenjem obnovljivih izvora energije i implementacijom energetske učinkovitosti</p> <p>Osiguravanje uvjeta za ostanak i rad mladih obitelji;</p>	<p>Dugotrajan postupak odobravanja projektnih prijava na EU natječaje;</p> <p>Povećani troškovi i cijene energenata i građevinskog materijala</p> <p>Nezaposlenost i iseljavanje</p>
GOSPODARSTVO	<p>Postojanje poticajnih mjera i potpora za daljnji rast i razvoj poduzetničkog i poljoprivrednog sektora;</p> <p>Poljoprivredne površine;</p> <p>Najposjećeniji međunarodni sajam, gospodarstva, obrtništva i poljoprivrede – Viroexpo;</p>	<p>Slabije korištenje EU fondova za razvoj poduzetništva;</p> <p>Nestabilnost tržišta;</p> <p>Nedovoljna financijska sredstva za daljnji razvoj poduzetništva i ulaganja u proizvodnju</p> <p>Nedovoljna iskorištenost geostrateškog položaja za razvoj gospodarstva;</p>	<p>Razvoj gospodarstva uz pomoć europskih sredstava u novom programskom razdoblju</p> <p>Izgradnja brze ceste koja će doprinijeti prometnoj povezanosti i razvoju gospodarstva</p> <p>Raspoloživost prostora u poduzetničkim zonama za nove investicije;</p>	<p>Dugotrajne negativne posljedice pandemije COVID-19</p> <p>Povećani troškovi energenata i poslovanja</p> <p>Nedovoljan izvor vlastitih sredstava za financiranje projekata</p>

	<p>Sedam aktivnih poduzetničkih zona na području Grada Virovitice;</p> <p>Broj novoosnovanih poduzeća;</p> <p>Izdavanje dokumenata i dozvola za građenje u najkraćem roku.</p>	<p>Nedostatak poticaja za cjeloživotno obrazovanje za jači rast i razvoj poduzetništva i obrtništva.</p>		
<p>POLOŽAJ I PROMET</p>	<p>Povoljan geostrateški položaj – državna cesta D-2; državna cesta D-5; željeznička pruga;</p> <p>Ravničarsko-nizinski kraj pogodan za razvoj svih gospodarskih sektora;</p> <p>Povoljan strateški položaj – blizina važnog graničnog prijelaza s Mađarskom, Terezinog polja;</p> <p>Dobra povezanost s većim gradovima-najznačajniji grad na spoju Slavonije i Podravine, središte je na putu od Zagreba prema</p>	<p>Visoki troškovi održavanja prometne infrastrukture.</p> <p>Slaba razvijenost sustava javnog prijevoza;</p> <p>Nedovoljan broj parkirnih mjesta s obzirom na potrebe</p>	<p>Korištenje europskih sredstava za financiranje rekonstrukcije i izgradnje prometnica i biciklističkih staza</p> <p>Uspostava novih prometnih rješenja i sustava mobilnosti;</p> <p>Razvoj riječnog teretnog prometa (Drava-Dunav)</p>	<p>Sve veći broj prijevoznih sredstava koji dovodi do onečišćenja okoliša;</p> <p>Gustoća prometa koja povremeno dovodi do zastoja na određenim lokacijama;</p>

	istoku, te je poveznica između Varaždina i Osijeka.			
PRIRODA I KULTURNA BAŠTINA	<p>Bogato kulturno nasljeđe</p> <p>Povoljni klimatski uvjeti za razvoj djelatnosti temeljenih na prirodnoj baštini</p> <p>20 zaštićenih kulturnih dobara na području grada;</p>	<p>Nedovoljno iskorišten potencijal postojećih prirodnih resursa u svrhu održivog rasta i razvoja gospodarstva;</p> <p>Nedostatna financijska sredstva za ulaganja koristeći obnovljive izvore</p> <p>Nedovoljna prepoznatljivost bogate virovitičke prirodne i kulturne baštine</p>	<p>Razvoj selektivnih oblika turizma kontinentalnog područja koristeći prirodne resurse i kulturnu baštinu;</p> <p>Promoviranje kulturnog i povijesnog nasljeđa i prirodne baštine</p> <p>Ulaganje u pokretanje korištenja geotermalnih potencijala</p>	<p>Sve češće pojave nepovoljnih klimatskih uvjeta</p> <p>Veliki financijski izdaci za obnovu i očuvanje kulturne baštine</p> <p>Onečišćenje okoliša</p>
STANOVNIŠTVO	<p>Ulaganje u infrastrukturu i razvojne projekte koji doprinose demografskim mjerama</p> <p>Razvijena postojeća obrazovna infrastruktura (vrtići, osnovne i srednje škole)</p>	<p>Neusklađenost obrazovne infrastrukture sa tržištem rada</p> <p>Iseljavanje</p> <p>Posljedice krize uzrokovane pandemijom COVID-19</p>	<p>Korištenje poticajnih mjera zapošljavanja i samozapošljavanja</p> <p>Ulaganje u obrazovnu i gospodarsku infrastrukturu koristeći sredstva iz europskih fondova i drugih programa</p> <p>Implementacija razvojnih projekata koji doprinose</p>	<p>Dugoročne posljedice uzrokovane pandemijom OVID-19</p> <p>Klimatske promjene</p> <p>Porast cijena energenata</p> <p>Inflacija</p>

	<p>Izgrađene i obnovljene sportske dvorane i tereni za sport i rekreaciju</p> <p>Veleučilište u Virovitici;</p> <p>Mnogobrojne manifestacije i aktivnosti koje se konstantno održavaju na području grada</p>		<p>kvaliteti života lokalnog stanovništva</p>	
POLJOPRIVREDA	<p>Veliki broj obiteljskih poljoprivrednih gospodarstava i obradivih poljoprivrednih površina</p> <p>Sajam Agroexpo – promocija županijskih proizvođača poljoprivrednih proizvoda;</p> <p>Razvoj poljoprivrede koristeći fondove Europske Unije i ostale programe i mjere</p> <p>Povoljni klimatski uvjeti i reljef</p>	<p>Porast cijena energenata i repromaterijala</p> <p>Konkurencija</p> <p>Sve češće elementarne nepogode</p>	<p>Ulaganje u ekološku proizvodnju</p> <p>Implementacija projekata koji doprinose razvoju poljoprivrede koristeći europska sredstva i ostale mjere i programe</p> <p>Prijava na mjere osiguranja poljoprivrednih površina</p>	<p>Klimatske promjene</p> <p>Konkurencija stranih zemalja i tržišta</p>

Razvojni projekti – SWOT ANALIZA				
RAZVOJNI PROJEKT	SNAGE	SLABOSTI	PRILIKE	PRIJETNJE
Uređenje sliva Ođenice i Virovitičkih jezera	<p>Postojeća povezanost područja ulaganja s turističkom ponudom;</p> <p>Rast društvenog interesa za bavljenje rekreacijom u prirodnom okruženju;</p> <p>Očuvanost prirodnih resursa i netaknute prirode na području provedbe.</p> <p>Obrana od poplava</p>	<p>Nedovoljno razvijena javna turistička infrastruktura;</p> <p>Neodgovarajući pristup uz rijeku Ođenicu;</p> <p>Nedostatak selektivnih oblika turizma (npr. avanturistički, ribolovni, sportsko-rekreacijski).</p>	<p>Velik broj potencijalnih posjetitelja iz okolnih gradova i županija;</p> <p>Razvoj poljoprivrede i prehrambene industrije kroz navodnjavanje poljoprivrednih površina</p> <p>Mogućnost povećanja rekreativnih sadržaja;</p> <p>Turistička prezentacija prirodne baštine, gastronomije i enološke ponude;</p> <p>Poticanje ulaganja u održivi turizam.</p>	<p>Mogućnost zagađivanja okoliša boravkom većeg broja ljudi u prirodi;</p> <p>Visoki troškovi ulaganja;</p> <p>Dugotrajni procesi pripreme projekta i investicija.</p>
Izgradnja III. Osnovne škole u Virovitici – izgradnja škole i	<p>Razvijena obrazovna infrastruktura – 3 osnovne škole u vlasništvu Grada Virovitice;</p>	<p>Nemogućnost provođenja izvannastavnih aktivnosti;</p> <p>Kapaciteti nisu dostatni potrebama grada;</p>	<p>Povećanje kvalitete života;</p> <p>Poboljšanje obrazovnih uvjeta;</p> <p>Jednake prilike za sve;</p>	<p>Iseljavanje mladih obitelji s djecom</p>

dvodijelne sportske dvorane	Izvođenje jednosmjenske nastave za sve učenike; Ulaganje u osnovnoškolsko obrazovanje.	Nemogućnost rada s djecom s teškoćama u razvoju i nadarenom djecom.	Financiranje europskim sredstvima	Nepredviđeni troškovi gradnje vezani uz rast cijena materijala.
Izgradnja autobusnog kolodvora sa pristupnim cestama	Dobra prometna povezanost s okolnim gradovima; Kontinuirano ulaganje u prometnice i obnovu infrastrukture; Razvijena cestovna mreža.	Neadekvatna infrastruktura postojećeg autobusnog kolodvora; Teži pristup autobusa u središte grada; Udaljenost autobusnog kolodvora važnih institucija	Blizina željezničkog kolodvora i novo izgrađenog autobusnog kolodvora; Korištenje pristupnih cesta i lakši pristup autobusa autobusnom kolodvoru.	Dugotrajni procesi pripreme projekata i investicija; Visoki troškovi ulaganja; Izostanak sufinanciranja troškova izgradnje iz javnih izvora
Izgradnja postrojenja za sortiranje prikupljenog otpada Grada Virovitice	Učinkovit sustav gospodarenja otpadom; Razvijena svijest građana o važnosti odvojeno prikupljenog otpada	Onečišćenost tla i okoliša; Divlja odlagališta Smanjena kvaliteta života stanovnika.	Stvaranje uvjeta za čišći i zdraviji okoliš kroz izgradnju i opremanje postrojenja; Dostupnost financijskih sredstava za izradu projektne tehničke dokumentacije i izgradnje	Zagađenje okoliša Izostanak sufinanciranja troškova izgradnje iz javnih izvora.
Izgradnja socijalnih stanova	Rješavanje stambenih problema obitelji slabijeg imovinskog stanja;	Nedostatak adekvatnih socijalnih stanova	Povećanje kvalitete života socijalno ugroženih obitelji;	Nepredviđeni troškovi održavanja socijalnih stanova;

	Smanjen broj zahtjeva za stambenim zbrinjavanjem; Niski troškovi stanovanja	Visoka cijena najamnina privatnih smještaja na području grada i okolice; Loše stanje postojećih socijalnih stanova u vlasništvu Grada.		Visoka cijena izgradnje zbog povećanih troškova materijala
Izgradnja i uspostava geotermalne stanice	Postojanje geotermalnih izvora	Nedovoljno korištenje obnovljivih izvora energije;	Korištenje obnovljivih izvora energije u raznim područjima	Zahtjevna procedura potrebne dokumentacije i dozvola Izrazito visoki troškovi pripreme dokumentacije, ispitivanja i izgradnje bušotina za korištenje geotermalnih izvora
Izgradnja dječjeg vrtića u Virovitici	Velik broj djece na području grada Virovitice Povećana dostupnost usluga; Kontinuirano ulaganje u razvoj predškolskog odgoja.	Nedovoljni kapaciteti postojećeg Vrtića	Financiranje izgradnje vrtića europskim sredstvima Kvalitetniji rad zbog manjeg broja djece u skupinama	Iseljavanje mladih obitelji Visoki troškovi gradnje

<p>Izgradnja gradskog bazena Virovitica</p>	<p>Ulaganje u razvoj turizma, sporta i rekreacije Doprinos razvoju gospodarstva</p>	<p>Nedovoljno razvijena turistička ponuda Manjak atrakcija na području grada</p>	<p>Financiranje turističke infrastrukture europskim sredstvima; Poboljšanje kvalitete života stanovništva</p>	<p>Visoki troškovi izgradnje i održavanja</p>
<p>Dig&Smart Virovitica</p>	<p>Pokrenuti projekt „Digitalna Virovitica“; Digitalizacija i unaprjeđenje poslovanja Grada Virovitice; Razvijena tehnološka platforma za učinkovito upravljanje procesima i uslugama koje pruža Grad Virovitica.</p>	<p>Nedovoljno razvijeni interni i eksterni digitalizaciji procesi grada; Gradske baze podataka nisu u potpunosti povezane u jedinstveni sustav; Slabo korištenje sustava E- usluga posebice od strane starijeg stanovništva.</p>	<p>Potpuna digitalizacija javnih E- usluga Grada; Optimizacija usluga i povećanje razine javne elektroničke komunikacije; Rast broja podnesenih zahtjeva kroz sustav e usluge – povećanje kvalitete života građana.</p>	<p>Nedostatak IT stručnjaka na tržištu rada, a posebice u javnoj upravi; Strah javnosti za informacijsku sigurnost i zaštitu osobnih podataka; Opiranje promjenama u procesu prijelaza s papirnate na elektroničku obradu.</p>

4. STRATEŠKI OKVIRI PROVEDBENOG PROGRAMA GRADA VIROVITICE ZA RAZDOBLJE 2021.-2025. GODINE

Sukladno Uputama za izradu Provedbenih programa jedinica lokalne i područne (regionalne samouprave), definirane su aktivnosti kroz različite mjere iz samoupravnog djelokruga Grada Virovitice. Osim toga, tu je i poveznica sa proračunom grada Virovitice za realizaciju projekata i aktivnosti.

4.1. Mjere, aktivnosti i razvojni projekti

MJERA 1. UREĐENJE NASELJA I STANOVANJA

Aktivnost/projekt	Pokazatelj rezultata	Polazišna vrijednost (2021.)	Ciljana vrijednost (2025.)	Stavka u proračunu
1.1. Unaprjeđenje i energetska obnova objekata javne i stambene namjene	broj stambenih objekata za koje je izrađen energetski certifikat	13	21	A04 1003 ENERGETSKA UČINKOVITOST
1.2. Uređenje i opremanje s ciljem unaprijeđena	ukupan broj stambenih jedinica u vlasništvu JLS	102	150	A100001 ODRŽAVANJE STAMBENIH OBJEKATA

POTENCIJALNI PROJEKTI KOJI ĆE SE PROVODITI U MANDATNOM RAZDOBLJU 2021.-2025.

- Sadnja i obnova drvoreda na području grada i prigradskih naselja;
- Rekonstrukcija nogostupa u Pejačevićevoj ulici;
- Uređenje trga kod sata – trg kralja Tomislava.

uvjeta života u naseljima	broj stanova u vlasništvu JLS u najmu	102	150	
1.3. Uređenje zelenih javnih površina i ulaganje u zelenu infrastrukturu u urbanim područjima	m ² adekvatno uređenih zelenih javnih površina	353.236	600.000	A04 1001 ODRŽAVNJE KOMUNALNE INFRASTRUKTURE A100004 ODRŽAVANJE JAVNIH ZELENIH POVRŠINA

MJERA 2. PROSTORNO I URBANISTIČKO PLANIRANJE

Aktivnost/projekt	Pokazatelj rezultata	Polazišna vrijednost (2021.)	Ciljana vrijednost (2025.)	Stavka u proračunu
2.1. Izdavanje akata vezanih za gradnju na području Grada Virovitice	broj izdanih lokacijskih dozvola	7	12	NP
	broj izdanih građevinskih dozvola	75	85	
	broj izdanih uporabnih dozvola	104	120	

POTENCIJALNI PROJEKTI KOJI ĆE SE PROVODITI U MANDATNOM RAZDOBLJU 2021.-2025.

- Izgradnja poslovno- stambenih zgrada u Virovitici (privatne investicija);
- Izgradnja zgrade Državnog arhiva.

2.2. Prostorno planiranje	pokrivenost područja prostornim planom	100%	100%	A03 1000 DOKUMENTACIJA PROSTORNOG UREĐENJA K100001 PROSTORNO PLANIRANJE
---------------------------	--	------	------	---

MJERA 3. KOMUNALNO GOSPODARSTVO

Aktivnost/projekt	Pokazatelj rezultata	Polazišna vrijednost (2021.)	Ciljana vrijednost (2025.)	Stavka u proračunu
3.1. Razvoj i uspostavljanje održivog sustava vodoopskrbe i odvodnje	km novoizgrađene i rekonstruirane vodovodne infrastrukture	224	240	(Investicije komunalne tvrtke VIRKOM D.O.O.)
	km novoizgrađene i rekonstruirane infrastrukture odvodnje	158	180	
	postotak korisnika	98	100	

POTENCIJALNI PROJEKTI KOJI ĆE SE PROVODITI U MANDATNOM RAZDOBLJU 2021.-2025.

- Izgradnja šetnice i poligona za djecu na Trgu Ante Starčevića;
- Uređenje Trga branitelja kod Centra kulture;
- Uređenje svih dječjih igrališta na području grada;
- Izgradnja sustava odvodnje u ulici Sv. Križ (gornji dio);
- Izgradnja pješačkog mosta preko Ođenice u ulici A.K. Miošića;

	priključenih na vodovodnu mrežu			
	postotak korisnika priključenih na kanalizacijsku mrežu	95	98	
3.2. Održavanje javnih površina	održavane javne površine m ²	353.236	600.000	A04 1001 ODRŽAVANJE KOMUNALNE INFRASTRUKTURE
3.3. Unaprjeđenje javnih površina kroz ulaganje u infrastrukturu	broj novo izgrađenih igrališta	29	31	A04 1000 IZGRADNJA KOMUNALNE INFRASTRUKTURE

MJERA 4. ODGOJ I OBRAZOVANJE

Aktivnost/projekt	Pokazatelj rezultata	Polazišna vrijednost (2021.)	Ciljana vrijednost (2025.)	Stavka u proračunu
4.1. Modernizacija i unaprjeđenje	broj novo izgrađenih objekata odgojno-obrazovnih ustanova	1	4	A08 1007 OSNOVNO ŠKOLSTVO
	broj rekonstruiranih/adaptiranih	2	5	

RAZVOJNI PROJEKT:

Izgradnja III. Osnovne škole u Virovitici – izgradnja škole i dvodijelne sportske dvorane

Škola je predviđena za 480 učenika (20 odjeljenja po 24 učenika i to 8 razrednih odjeljenja od 1. do 4. razreda te 12 razrednih odjeljenja od 5. do 8. razreda) i

obrazovne infrastrukture	objekata odgojno- obrazovnih ustanova			K100006 III OSNOVNA ŠKOLA
	broj opremljenih objekata odgojno-obrazovnih ustanova	12	15	
4.2. Redovna djelatnost osnovnih škola	ukupan broj učenika	1.601	1.640	A08 1007 OSNOVNO ŠKOLSTVO
	ukupan broj razrednih odijeljena	94	96	
	broj učenika koji pohađaju jednosmjensku nastavu	198	1.700	
4.3. Stipendije i subvencije u obrazovanju	broj stipendista – studentata	43	53	A08 1006 OSTALO ŠKOLSTVO A100001 STIPENDIRANJE STUDENATA

njenom izgradnjom uspostaviti će se jednosmjenska nastava u gradu Virovitici. Izgradnjom ove škole za jednosmjensku nastavu rasteretilo bi se roditelje i učenike u smislu dolaska i odlaska u školu te pohađanja izvannastavnih i izvanškolskih aktivnosti. Izradom projektno-tehničke dokumentacije i realizacijom projekta koji se odnosi na izgradnju 3. osnovne škole sa dvodijelnom sportskom dvoranom voditi će se briga da je navedeno u skladu s mehanizmima zelene gradnje i uključivati će primjenu obnovljivih izvora energije, koji će voditi ispuštanju manjim emisijama CO2 u okoliš te će se time omogućiti opskrba škole i sportske dvorane optimalnim količinama energetske resursa.

Naziv projekta	Pokazatelj rezultata projekta	Usklađenost s NRS 2030.
Izgradnja III. osnovne škole u Virovitici	broj novo izgrađenih objekata odgojno-obrazovnih ustanova broj učenika koji pohađaju jednosmjensku nastavu	RS1. ODRŽIVO GOSPODARSTVO I DRUŠTVO SC2. Obrazovani i zaposleni ljudi

**POTENCIJALNI PROJEKTI KOJI ĆE SE PROVODITI U
MANDATNOM RAZDOBLJU 2021.-2025.**

- Izgradnja nove glazbene škole Jan Vlašimsky;
- Korak u život jednakih mogućnosti – pomoćnici u nastavi;
- Osiguravanje besplatne školske prehrane za djecu u riziku od siromaštva

MJERA 5. BRIGA O DJECI

Aktivnost/projekt	Pokazatelj rezultata	Polazišna vrijednost (2021.)	Ciljana vrijednost (2025.)	Stavka u proračunu
5.1. Predškolsko obrazovanje (Dječji vrtić Cvrčak Virovitica)	ukupan broj upisane djece	530	630	A8 1000 PREDŠKOLSKI ODGOJ
	broj novoupisane djece	154	200	A100001 REDOVNA DJELATNOG PREDŠKOLSKOG ODGOJA
5.2. Predškolska obrazovna infrastruktura	broj novo sagrađenih objekata	0	1	A8 1000 PREDŠKOLSKI ODGOJ
	broj rekonstruiranih objekata	3	4	K100002 UREĐENJE POSTOJEĆEG OBJEKTA ZA PROŠIRENJE KAPACITETA DV CVRČAK

RAZVOJNI PROJEKT:

Izgradnja dječjeg vrtića Virovitica

Predviđena je izgradnja novog dječjeg vrtića koji bi trebao biti na prostoru bivše vojarne. Novi vrtić pohađalo bi 206 djece podijeljenih u 10 odgojno-obrazovnih skupina. Ukupna bruto površina novoizgrađenog vrtića iznosila bi 1.907,82 m². Izgradnjom vrtića dostigao bi se europski prosjek, a to je da 80 posto djece bude obuhvaćeno ranim predškolskim odgojem i obrazovanjem na području grada Virovitice.

Naziv projekta	Pokazatelj rezultata projekta	Usklađenost s NRS 2030.
Izgradnja dječjeg vrtića Virovitica	broj novo sagrađenih objekata	<p>RS1. ODRŽIVO GOSPODARSTVO I DRUŠTVO SC2. Obrazovani i zaposleni ljudi P2.1. Pristupačnost ranog i predškolskog odgoja i obrazovanja</p> <p>RS2. JAČANJE OTPORNOSTI NA KRIZE SC6. demografska revitalizacija i bolji položaj obitelji</p>

POTENCIJALNI PROJEKTI KOJI ĆE SE PROVODITI U MANDATNOM RAZDOBLJU 2021.-2025.

- Energetska obnova zgrade DV Cvrčak (stari COOR);
- Poslijepodnevni rad DV Cvrčak Virovitica.

MJERA 6. SOCIJALNA SKRB

Aktivnost/projekt	Pokazatelj rezultata	Polazišna vrijednost (2021.)	Ciljana vrijednost (2025.)	Stavka u proračunu
6.1. Dodjela subvencija, pomoći i donacija	broj korisnika sredstava za ogrjev	126	126	A08 1005 ZDRAVSTVO I

RAZVOJNI PROJEKT:

Izgradnja Socijalnih stanova

Budući da većina stanova koja je na raspolaganju za socijalno ugrožene stanovnike nema odgovarajuće uvjete za stanovanje, pokrenut će se

	broj korisnika pučke kuhinje	20	20	SOCIJALNA SKRB A100001 SOCIJALNA SKRB
	broj korisnika troškova stanovanja	10	10	
	broj korisnika jednokratne novčane pomoći	120	150	
	broj zaposlenih osoba na javnim radovima	29	30	A06 1007 JAVNI RADOVI
6.2. Unaprjeđenje društvene infrastrukture za pružanje socijalne skrbi i zaštite	broj novosagrađenih objekata socijalne skrbi	0	3	A08 1005 ZDRAVSTVO I SOCIJALNA SKRB

inicijativa izgradnje 30 novih socijalnih stanova. Izgradnjom stanova bitno bi se poboljšali uvjeti stanovanja socijalno ugroženih obitelji, a istovremeno bi se smanjio i broj zahtjeva za stambenim zbrinjavanjem.

Naziv projekta	Pokazatelj rezultata projekta	Usklađenost s NRS 2030.
Izgradnja socijalnih stanova	broj novosagrađenih objekata socijalne skrbi	RS2. JAČANJE OTPORNOSTI NA KRIZE SC5. Zdrav, aktivan i kvalitetan život P5.1. Socijalna solidarnost i odgovornost

**POTENCIJALNI PROJEKTI KOJI ĆE SE PROVODITI U
MANDATNOM RAZDOBLJU 2021.-2025.**

- Izgradnja novog Obiteljskog centra;
- Izgradnja Spomen doma hrvatskim braniteljima sa spomen obilježjima;
- Sigurna kuća (sklonište za žrtve nasilja).

MJERA 7. KULTURA, TJELESNA KULTURA I SPORT

Aktivnost/projekt	Pokazatelj rezultata	Polazišna vrijednost (2021.)	Ciljana vrijednost (2025.)	Stavka u proračunu
7.1. Ulaganje u objekte i terene za sport i rekreaciju	broj rekonstruiranih sportskih objekata	2	8	A08 1004 RAZVOJ SPORTA K100001 IZGRADNJA I ODRŽAVANJE SPORTSKIH OBJEKATA
7.2. Promicanje kulturnih manifestacija	broj organiziranih kulturnih manifestacija	10	12	A08 1001 PROGRAM POTREBE GRADA U KULTURI A100001 REDOVNE DJELATNOSTI U KULTURI
7.3. Zaštita kulturne baštine	broj obnovljenih objekata kulturne baštine	1	3	A08 1008 IZGRADNJA I REKONSTRUKCIJA OBJEKATA U KULTURI

POTENCIJALNI PROJEKTI KOJI ĆE SE PROVODITI U MANDATNOM RAZDOBLJU 2021.-2025.

- Energetska obnova sportske dvorane OŠ IBM;
- Energetska obnova Sportsko rekreacijskog centra Vegeška;
- Energetska obnova Sportskog centra FANA;
- Energetska obnova javne zgrade – VANADIS (u zaštićenoj jezgri);
- Izgradnja umjetnog nogometnog igrališta na prostoru bivše vojarne;
- Izgradnja atletske staze kod OŠ IBM Virovitica;
- Uređenje spomen parka – Židovsko groblje;

MJERA 8. ZAŠTITA I UNAPRJEĐENJE PRIRODNOG OKOLIŠA

Aktivnost/projekt	Pokazatelj rezultata	Polazišna vrijednost (2021.)	Ciljana vrijednost (2025.)	Stavka u proračunu
8.1. Zaštita okoliša ulaganjem i provođenjem aktivnosti za učinkovito gospodarenje otpadom	količina odvojenog prikupljenog otpada (t)	2.300	2.500	A05 1001 ZBRINJAVANJE OTPADA
	količina prikupljenog miješanog komunalnog otpada	4.716,42	4.100	
8.2. Izgradnja građevina za gospodarenje otpadom	broj saniranih lokaliteta ilegalnih odlagališta otpada	0	4	A05 1001 ZBRINJAVANJE OTPADA
	broj reciklažnih dvorišta	1	2	K100001 SANACIJA ODLAGALIŠTA OTPADA
	broj sortirnica	0	1	FLORA VTC d.o.o.

RAZVOJNI PROJEKT:

Izgradnja postrojenja za sortiranje odvojeno prikupljenog otpada Grada Virovitice

Projektom će se izgraditi i opremiti moderno automatsko postrojenje za sortiranje odvojeno prikupljenog komunalnog otpada najsvremenijim analitičkim uređajima koristeći mehaničku i optičku separacijsku opremu. Postrojenje će biti izgrađeno u Virovitici te će imati kapacitet za obradu 17.000 tona odvojeno prikupljenog komunalnog otpada. Svrha projekta je unaprjeđenje sustava gospodarenja otpadom na području Grada Virovitice i 5 okolnih općina.

RAZVOJNI PROJEKT:

Izgradnja i uspostava geotermalne stanice

Predviđene su tri bušotine na području grada Virovitice, prva bušotina nalazit će se na prostoru bivše vojarne te će ujedno biti prva aktivirana bušotina. Na tom području se nalazi visoko učilišni kampus, gradit će se bazenski kompleks, a planiraju se raditi i još neki javni objekti.

8.3. Energetska obnova objekata	broj eko otoka	30	35	A04 1003 ENERGETSKA UČINKOVITOST
8.3. Energetska obnova objekata	broj energetske obnovljenih objekata	13	21	A04 1003 ENERGETSKA UČINKOVITOST
8.4. Korištenje obnovljivih izvora energije	broj novoizgrađenih objekata za korištenje obnovljivih izvora energije	0	1	NP

Naziv projekta	Pokazatelj rezultata projekta	Usklađenost s NRS 2030.
Izgradnja postrojenja za sortiranje odvojeno prikupljenog otpada Grada Virovitice	broj sortirnica	RS3. ZELENA I DIGITALNA TRANZICIJA SC8. Ekološka i energetska tranzicija za klimatsku neutralnost P8.1. Zaštita prirodnih resursa i borba protiv klimatskih promjena
Izgradnja i uspostava geotermalne stanice	broj novoizgrađenih objekata za korištenje obnovljivih izvora energije	RS3. ZELENA I DIGITALNA TRANZICIJA

**POTENCIJALNI PROJEKTI KOJI ĆE SE PROVODITI U
MANDATNOM RAZDOBLJU 2021.-2025.**

- Uređenje Virovitičkih jezera
- Sanacija divljih odlagališta
- Izgradnja gradske solarne elektrane.

		<p>SC8. Ekološka i energetska tranzicija za klimatsku neutralnost</p> <p>P8.2. Energetska samodostatnost i tranzicija na čistu energiju</p>
--	--	---

MJERA 9. PROTUPOŽARNA I CIVILNA ZAŠTITA

Aktivnost/projekt	Pokazatelj rezultata	Polazišna vrijednost (2021.)	Ciljana vrijednost (2025.)	Stavka u proračunu
9.1. Ulaganje u infrastrukturu i opremanje Javne vatrogasne postrojbe	Broj novoobnovljenih i opremljenih objekata	1	2	A08 1002 VATROGASTVO
9.2. Aktivnosti vezane uz ulaganja u sustav civilne zaštite	ukupan broj pripadnika sustava civilne zaštite	12	15	A100001 CIVILNA ZAŠTITA

POTENCIJALNI PROJEKTI KOJI ĆE SE PROVODITI U MANDATNOM RAZDOBLJU 2021.-2025.

- Energetska obnova zgrade Javne vatrogasne postrojbe;
- Energetska obnova DVD Korija.

MJERA 10. PROMET I ODRŽAVANJE JAVNIH PROMETNICA

Aktivnost/projekt	Pokazatelj rezultata	Polazišna vrijednost (2021.)	Ciljana vrijednost (2025.)	Stavka u proračunu
10.1. Izgradnja nogostupa i biciklističkih staza	km biciklističkih staza	35	50	A04 1000 IZGRADNJA KOMUNALNE INFRASTRUKTURE
	km nogostupa staza	70	80	K100003 IZGRADNJA NOGOSTUPA, BICIKLISTIČKIH STAZA, TRGOVA
10.2. Izgradnja javnih prometnica	km novih javnih prometnica	168	180	K100001 IZGRADNJA NERAZVRSTANIH CESTA K100002 REKONSTRUKCIJA NERZVRSTANIH CESTA
10.3. Izgradnja parkirališta	broj novoizgrađenih parkirnih mjesta	2.178	2.400	Poslovni park Virovitica d.o.o. A04 1000 IZGRADNJA

RAZVOJNI PROJEKT:

Izgradnja autobusnog kolodvora sa pristupnim cestama

Gradnja novog, modernog kolodvora planira se u Ulici Nikole Tesle, odnosno u blizini željezničke stanice, a nasuprot novog Centra za odgoj, obrazovanje i rehabilitaciju Virovitica. Moderna građevina, osim za autobusni kolodvor, služiti će i za potrebe željeznice, a u planu je i veliko parkiralište sa oko 130 parkirnih mjesta. Također, na tom području urediti će se parkirališta, nogostupi i pristupne ceste.

				KOMUNALNE INFRASTRUKTURE
10.4. Održavanje prometne infrastrukture	km održanih prometnica	168	180	A04 1001 ODRŽAVANJE KOMUNALNE INFRASTRUKTURE
	km održanih nerazvrstanih cesta	168	180	

Naziv projekta	Pokazatelj rezultata projekta	Usklađenost s NRS 2030.
Izgradnja autobusnog kolodvora sa pristupnim cestama	broj novoizgrađenih autobusnih stajališta km novih javnih prometnica	RS3. ZELENA I DIGITALNA TRANZICIJA SC10. Održiva mobilnost P10.2. Uspostava novih prometnih procesa u svim vidovima prometa i autonomnih sustava za mobilnost

**POTENCIJALNI PROJEKTI KOJI ĆE SE PROVODITI U
MANDATNOM RAZDOBLJU 2021.-2025.**

- Izgradnja brze ceste D12 Virovitica-čvor Virovitica prema naselju Korija;
- Izgradnja nogostupa i biciklističke staze uz cestu D2 Virovitica – Suhopolje;
- Izgradnja ceste Golo Brdo – Špišić Bukovica;
- Izgradnja kružnog toka kod Pevex-a;
- Izgradnja parkiralište iza bolnice;
- Izgradnja parkirališta kod hale Viroexpo.

MJERA 11. GOSPODARSKI RAZVOJ

Aktivnost/projekt	Pokazatelj rezultata	Polazišna vrijednost (2021.)	Ciljana vrijednost (2025.)	Stavka u proračunu
11.1. Doprinos zapošljavanju	ukupan broj zaposlenih	9.104	9.200	NP
	ukupan broj nezaposlenih	1.652	1.600	
11.2. doprinos gospodarstvu	ukupan broj poduzetnika	1.273	1.300	NP
	ukupan broj obrtnika	393	395	
11.3 Razvoj poduzetničkih zona	ha površine poduzetničke zone	316,48	500	NP
11.4. Poticaji za poduzetnike	broj dodijeljenih potpora poduzetnicima i obrtnicima godišnje	12	18	A06 1006 OLAKŠICE I POTICAJI RAZVOJA GOSPODARSTVA

RAZVOJNI PROJEKT:

Izgradnja gradskog bazena u Virovitici

Bazenski kompleks nalazit će se na lijevoj strani prostora bivše vojarne, a planira se izgradnja tri bazena: kombiniranog, dječjeg i poluolimpijskog. Kompleks će sadržavati i nekoliko sportskih terena zajedno s popratnim sadržajima. U planu su i ugostiteljski objekti, igrališta za djecu te fitness sprave za odrasle. Kombinirani bazen sastojat će se od tri kružna luka s vodenom površinom od 1.698,43 m². U prvom luku nalazit će se tobogan, a u drugom i trećem razne atrakcije poput masažera, slapova, „brzih rijeka“ te prostora za sjedenje. Dječji bazen imat će vodenu površinu od 381,24 m² te dubinu od 30 cm i sadržavat će tobogan, igrala, kupole te u jednom dijelu nadstrešnicu koja će ih štititi od sunca. Poluolimpijski bazen planirane vodene površine od 391,09 m² i dubine od 2 metra u cijelosti je projektiran prema važećim FINA pravilima za bazene i opremu te uz uvažavanje propozicija koje omogućuju organizaciju plivačkih natjecanja.

11.5. Ulaganje u komunalnu infrastrukturu poduzetničkih zona	ha novoizgrađene infrastrukture u poduzetničkoj zoni	0,44	0,44	A06 1001 PODUZETNIČKE ZONE
	broj poslovnih subjekata u poduzetničkoj zoni	60	66	
11.6. Razvoj poduzetničke infrastrukture	broj poduzetničkih inkubatora	1	1	NP
11.7. Razvoj turizma	ukupan broj noćenja	12.255	16.000	NP
	ukupan broj posjetitelja	2.430	3.700	
	broj novoizgrađenih turističkih objekata	1	2	A06 1003 RAZVOJ TURIZMA

Naziv projekta	Pokazatelj rezultata projekta	Usklađenost s NRS 2030.
Izgradnja gradskog bazena u Virovitici	broj novoizgrađenih turističkih objekata	RS1. ODRŽIVO GOSPODARSTVO I DRUŠTVO SC1. konkurentno i inovativno gospodarstvo P1.4. Razvoj održivog, inovativnog i otpornog turizma
Uređenje sliva Ođenice i Virovitičkih jezera		

RAZVOJNI PROJEKT:

Uređenje sliva Ođenice i Virovitičkih jezera

Projektom se planira uređenje Virovitičkih jezera i rijeke Ođenice uključujući turističku infrastrukturu, hortikulturu uz naglasak na elementima obrane od poplava te mogućnosti navodnjavanja.

MJERA 12. LOKALNA UPRAVA I ADMINISTRACIJA

Aktivnost/projekt	Pokazatelj rezultata	Polazišna vrijednost (2021.)	Ciljana vrijednost (2025.)	Stavka u proračunu
12.1. Poslovi redovne djelatnosti	akti	5.454	5.500	NP
12.2. Digitalizacija gradskih usluga	broj digitaliziranih usluga	12	20	NP
12.3. Priprema projekata koji će se financirati europskim sredstvima i ostalim programima	Broj odobrenih projekata	28	40	NP

**RAZVOJNI PROJEKT:
Dig&Smart Virovitica**

Projekt Dig&Smart Virovitica rezultirat će sa digitalizacijom i unaprjeđenjem poslovanja Grada Virovitice i usluga koje pružaju komunalna društva u sklopu Grada Virovitice ciljanim skupinama (javna tijela, građani, poduzetnici, turisti i ostali korisnici usluga), a kroz digitalizirane i unaprjeđene usluge. Ciljane skupine moći će putem implementiranih naprednih tehnoloških rješenja i usluga imati uvid u relevantne podatke koje se odnose na njih, te koristiti usluge Grada i gradskih poduzeća digitalnim putem na jedan brži i učinkovitiji način. Dig&Smart Virovitica biti će tehnološka platforma za učinkovito upravljanje procesima i uslugama koje pruža Grad Virovitica.

Naziv projekta	Pokazatelj rezultata projekta	Usklađenost s NRS 2030.
Dig&Smart Virovitica	Broj digitaliziranih usluga koje pružaju upravna tijela JLS	RS1. ODRŽIVO GOSPODARSTVO I DRUŠTVO

		<p>SC3. Učinkovito i djelotvorno pravosuđe, javna uprava i upravljanje državnom imovinom</p> <p>P3.3. Kompetentna, dostupna i učinkovita javna uprava</p>
--	--	---

MJERA 13. DEMOGRAFIJA

Aktivnost/projekt	Pokazatelj rezultata	Polazišna vrijednost (2021.)	Ciljana vrijednost (2025.)	Stavka u proračunu
13.1. Provedba natalitetnih politika i zaustavljanje iseljavanje mladih	broj isplaćenih potpora za novorođenče	151	180	A100002 POTICANJE DEMOGRAFSKOG RASTA

5. PRAĆENJE, IZVJEŠTAVANJE I VREDNOVANJE

5.1. PRAĆENJE I IZVJEŠTAVANJE

Za praćenje i vrednovanje svih aktivnosti Komunikacijske strategije odredit će se odgovorna osoba Grada Virovitice. Odgovorna osoba bavit će se evaluacijom procesa implementacije i ostvarenih ciljeva. Proces evaluacije će pri ocjenjivanju rezultata u obzir uzeti specifičnosti zahtjeva i statusa određenih ciljnih skupina, kako bi konačni rezultat bio reprezentativan za sve dionike.

Ciljevi praćenja i izvještavanja su sljedeći:

- Sustavno praćenje uspješnosti provedbe mjera akta strateškog planiranja;
- Učinkovito upravljanje provedbom akta strateškog planiranja i kontinuirano unapređivanje javne politike korištenjem rezultata praćenja i izvješćivanja;
- Pružanje pravovremenih i relevantnih osnova donositeljima odluka prilikom određivanja prioriteta razvojne politike, donošenja odluka na razini strateškog planiranja i revizije akta strateškog planiranja kroz analizu učinka, ishoda i rezultata provedenih mjera;
- Utvrđivanje nepredviđenih pozitivnih i negativnih posljedica provedbe akta strateškog planiranja;
- Povezivanje politike, programa, prioriteta, mjera i razvojnih projekata;
- Osiguranje transparentnosti i odgovornosti za korištenje javnih sredstava i izvještavanje javnosti o učincima potrošnje javnih sredstava.

Rokovi i postupci praćenja i izvještavanja o provedbi Provedbenog programa JLS-a propisani su Pravilnikom o rokovima i postupcima praćenja i izvještavanja o provedbi akata strateškog planiranja od nacionalnog značaja i od značaja za jedinice lokalne i područne (regionalne) samouprave (NN 6/2019). Izvješće se podnosi nadležnim tijelima dva puta godišnje – do 31. srpnja za tekuću godinu i do 31. siječnja za prethodnu godinu.

Proces praćenja i izvještavanja uključuje sljedeće korake u cilju provedbe praćenja i izvještavanja o strateškom planiranju:

1. Uspostava institucionalnog okvira za praćenje uspješnosti provedbe
2. Identifikacija zahtjeva praćenja
3. Uspostava mreže osoba za praćenje
4. Izvještavanje o rezultatima; identifikacija mogućih problema

5. Pokretanje preventivnih mjera rješavanja problema

6. Ispunjavanje službenih zahtjeva izvješćivanja

5.2. VREDNOVANJE AKATA STRATEŠKOG PLANIRANJA

Sukladno Pravilniku o postupku vrednovanja (NN66/19), postupak vrednovanja akata strateškog planiranja je neovisna usporedba i ocjena očekivanih i ostvarenih rezultata, ishoda i učinaka provedbe akata strateškog planiranja. Postupak vrednovanja primjenjuje se na dugoročne i srednjoročne akte strateškog planiranja. Ukoliko su akti povezani s korištenjem fondova, ovaj Pravilnik se na iste primjenjuje na odgovarajući način, kada nema odgovarajućih EU ili nacionalnih pravila.

- Postupak vrednovanja pokreće čelnik tijela koje je nadležno za izradu akta strateškog planiranja donošenjem odluke o početku postupka vrednovanja, u skladu s planom vrednovanja.
- Koordinacijsko tijelo, uz savjetovanje s Koordinatorima za strateško planiranje i lokalnim Koordinatorima izrađuje godišnji plan vrednovanja koji sadrži indikativni plan svih vrednovanja.
- Svrha izrade plana vrednovanja je unaprijediti kvalitetu vrednovanja akata strateškog planiranja.
- Plan vrednovanja treba obavezno sadržavati indikativan popis vrednovanja koja će se provesti, njihov sadržaj i svrhovitost, vremenski raspored vrednovanja, metode koje će se koristiti za pojedina vrednovanja i podatke koji će se tražiti, dostupnost odnosno način prikupljanja podataka potrebnih za određena vrednovanja te okvirni proračun za provedbu plana vrednovanja.

PRILOG 1.

TERMINSKI, AKCIJSKI I FINANCIJSKI PLAN PROVEDBE RAZVOJNIH MJERA

EXCEL TABLICA

PRILOG 2.

TERMINSKI, AKCIJSKI I FINANCIJSKI PLAN PROVEDBE RAZVOJNIH PROJEKTA

Naziv projekta	Oznaka	Procijenjena vrijednost projekta (HRK)	Nadležnost za provedbu mjere	Mogući izvor financiranja	Proračun 2021. (HRK)	Proračun 2022. (HRK)	Projekcija proračuna 2023. (HRK)	Okvirna projekcija proračuna 2024. (HRK)	Okvirna projekcija proračuna 2025. (HRK)
Uređenje sliva Ođenice i Virovitičkih jezera	R	200.000.000,00	Hrvatske vode	Nacionalni plan oporavka i otpornosti 2021-2026.;	0,00	n/p	n/p	n/p	n/p
Izgradnja III. Osnovne škole u Virovitici – izgradnja škole i dvodijelne sportske dvorane	R	70.000.000,00	Odjel za društvene djelatnosti		0,00	1.250.000,00	40.000.000,00	28.750.000,00	0,00

Izgradnja autobusnog kolodvora sa pristupnim cestama	R	30.000.000,00	Upravni odjel za komunalne poslove, prostorno uređenje i graditeljstvo	Proračun Grada Virovitice;	450.000,00	0,00	15.000.000,00	14.550.000,00	0,00
Izgradnja postrojenja za sortiranje prikupljenog otpada Grada Virovitice	R	85.000.000,00	Upravni odjel za komunalne poslove, prostorno uređenje i graditeljstvo	Višegodišnji financijski okvir 2021.-2027.;	0,00	0,00	75.000.000,00	10.000.000,00	0,00
Izgradnja socijalnih stanova	R	10.000.000,00	Odjel za društvene djelatnosti	ITU mehanizam	-	-	-	10.000.000,00	
Izgradnja i uspostava geotermalne stanice	R	20.000.000,00	Odjel za financije i gospodarstvo		-	-	0,00	20.000.000,00	0,00

Izgradnja dječjeg vrtića u Virovitici	R	22.980.000,00	Odjel za društvene djelatnosti		0,00	0,00	16.980.000,00	6.000.000,00	-
Izgradnja gradskog bazena Virovitica	R	46.000.000,00	Odjel za financije i gospodarstvo		0,00	0,00	15.000.000,00	31.000.000,00	
Dig&Smart Virovitica	R	12.000.000,00	Svi upravni odjeli		0,00	0,00	12.000.000,00	-	-

PRILOG 3.

OSTALI POTENCIJALNI PROJEKTI ZA MANDATNO RAZDOBLJE 2021.-2025. GODINE

Redni broj projekta	Oznaka*	Naziv projekta	Procijenjena vrijednost (u HRK)
P1	I, R	Sadnja i obnova drvoreda na području grada i prigradskih naselja	NP
P2	I, R	Rekonstrukcija nogostupa u Pejačevićевой	200.000,00
P3	I, R	Uređenje trga kod sata – trg kralja Tomislava	1.500.000,00
P4	I, R	Izgradnja zgrade Državnog arhiva	10.000.000,00
P5	I, R	Izgradnja šetnice i poligona za djecu na Trgu Ante Starčevića	1.000.000,00
P6	I, R	Uređenje svih dječjih igrališta na području Grada	NP
P7	I, R	Izgradnja sustava odvodnje u ulici Sv. Križ (gornji dio)	NP
P8	I, R	Izgradnja pješačkog mosta preko Ođenice u ulici A.K. Miošića;	580.000,00
P9	I, R	Uređenje Trga branitelja kod Centra kulture	500.000,00
P10	I, R	Izgradnja nove glazbene škole Jan Vlašimsky	23.000.000,00
P11	I, R	Korak u život jednakih mogućnosti – pomoćnici u nastavi	5.000.000,00
P12	I, R	Školski medni dan	30.000,00
P13	I, R	Odrastimo jednako – školska prehrana	1.000.000,00
P14	I, R	Energetska obnova nove zgrade DV Cvrčak (stari COOR)	3.100.000,00
P15	I, R	Poslijepodnevni rad DV Cvrčak Virovitica	2.500.000,00
P16	I, R	Izgradnja novog Obiteljskog centra	5.500.000,00
P17	I, R	Izgradnja Spomen doma hrvatskim braniteljima sa spomen obilježjima	9.900.000,00
P18	I, R	Sigurna kuća (sklonište za žrtve nasilja)	10.000.000,00

P19	I, R	Energetska obnova sportske dvorane OŠ IBM	1.000.000,00
P20	I, R	Energetska obnova Sportsko rekreacijskog centra Vegeška	710.000,00
P21	I, R	Energetska obnova Sportskog centra FANA	3.500.000,00
P22	I, R	Energetska obnova javne zgrade – VANADIS	2.000.000,00
P23	I, R	Izgradnja umjetnog nogometnog igrališta na prostoru bivše vojarne	1.000.000,00
P24	I, R	Izgradnja atletske staze kod OŠ IBM Virovitica	700.000,00
P25	I, R	Uređenje spomen parka – Židovsko groblje	NP
P26	I, R	Energetska obnova zgrade Javne vatrogasne postrojbe	3.000.000,00
P27	I, R	Energetska obnova DVD Korija	1.700.000,00
P28	I, R	Izgradnja brze ceste D12 Virovitica-čvor Virovitica prema naselju Korija	95.000.000,00
P29	I, R	Izgradnja nogostupa i biciklističke staze uz cestu D2 Virovitica – Suhopolje (HC)	5.000.000,00
P30	I, R	Izgradnja kružnog toka kod Peve-x-a	220.000,00
P31	I, R	Izgradnja parkiralište iza bolnice	1.000.000,00
P32	I, R	Izgradnja parkirališta kod hale Viroexpo	3.500.000,00

* (R) - mjere koje se razrađuju za provedbu aktivnosti i procesa koji će rezultirati određenim sistemskim promjenama i poboljšanjima koja imaju značajni utjecaj i dugotrajni učinak na funkcioniranje gospodarstva na području samoupravne jedinice, poboljšanje učinkovitosti javnih politika i sl.

(I) - mjere koje se razrađuju za potrebe provedbe ulaganja planiranih tijekom mandatnog razdoblja izvršnog tijela.

(O) - mjere koje se razrađuju za potrebe obavljanja poslova lokalnog značaja (iz samoupravnog djelokruga JLS).

PRILOG 4.

KOMUNIKACIJSKA STRATEGIJA I KOMUNIKACIJSKI AKCIJSKI PLAN

SADRŽAJ:

1. Uvod
2. Ciljevi i ciljne skupine
 - 2.1. Opći cilj Komunikacijske strategije
 - 2.2. Specifični ciljevi Komunikacijske strategije
 - 2.3. Temeljna načela Komunikacijske strategije
 - 2.4. Rezultati specifičnih ciljeva
 - 2.5. Ciljne skupine
3. Proračun
4. Komunikacijski kanali, mjere i aktivnosti
 - 4.1. Komunikacijski kanali
 - 4.2. Mjere i aktivnosti
5. Praćenje i vrednovanje
6. Komunikacijski akcijski plan

1. UVOD

U sklopu Provedbenog programa Grada Virovitice, izrađena je Komunikacijska strategija i Komunikacijski akcijski plan kako bi se na učinkovit način sa javnosti iskomuniciralo o najvažnijim koracima i svemu što će se raditi u razdoblju 2021-2025. Dokument je izrađen sukladno Zakonu o strateškom planiranju („Narodne novine“ broj 123/2017) te prema Uredbi o smjernicama za izradu akata strateškog planiranja od nacionalnog značaja i od značaja za jedinice lokalne i područne (regionalne) samouprave (NN 89/2018),

U Komunikacijskoj strategiji su navedeni ciljevi čijem ostvarenju se želi doprinijeti te su definirani raznovrsni kanali i načini kako bi se provedba što kvalitetnije i učinkovitije odvijala. Komunikacijskim akcijskim planom definirane su konkretne mjere i aktivnosti koje će doprinijeti da se na najbolji način implementacija Provedbenog programa Grada Virovitice 2021-2025 približi javnosti.

2. CILJEVI I CILJNE SKUPINE

2.1. OPĆI CILJ KOMUNIKACIJSKE STRATEGIJE

Opći cilj Komunikacijske strategije je priopćiti informacije, podići svijest i razumijevanje o važnosti Provedbenog programa Grada Virovitice za razdoblje 2021-2025 i njegovoj ulozi u razvoju grada te omogućiti identificiranim ciljnim skupinama razumijevanje ciljeva i svrhe Provedbenog programa Grada Virovitice za razdoblje 2021-2025

2.2. SPECIFIČNI CILJEVI KOMUNIKACIJSKE STRATEGIJE

Za uspješnu implementaciju ciljeva, definirani su specifični ciljevi:

Cilj 1 - povećati kvalitetu života stanovnika na području grada Virovitice,

Cilj 2 - stvoriti pozitivno okruženje za razvoj gospodarstva,

Cilj 3 – zaštititi okoliš putem učinkovitog gospodarenja otpadom, energetske učinkovitosti i korištenja obnovljivih izvora energije

2.3. TEMELJNA NAČELA KOMUNIKACIJSKE STRATEGIJE

Za ostvarivanje ciljeva Provedbenog programa Grada Virovitice i Komunikacijske strategije potrebno je dostići sljedeće posebne ciljeve:

Cilj 1 - informirati javnost o ulozi Provedbenog programa u ostvarivanju ciljeva za razvoj Grada Virovitice;

Cilj 2 - informirati dionike i potencijalne korisnike o Provedbenom programu i izvorima financiranja;

Cilj 3 - osigurati stalnu transparentnost implementacije Provedbenog programa Grada Virovitice,

Cilj 4 - usklađivati sve komunikacijske aktivnosti koje provode svi relevantni dionici unutar Provedbenog programa

2.4. REZULTATI SPECIFIČNIH CILJEVA

1. Povećana kvaliteta života stanovnika grada Virovitice

2. Stvoreno pozitivno okruženje za razvoj gospodarstva

3. Zaštićen okoliš putem učinkovitog gospodarenja otpadom, energetske učinkovitosti i korištenja obnovljivih izvora energije

2.5. CILJNE SKUPINE KOMUNIKACIJSKE STRATEGIJE

Za učinkovito ostvarivanje ciljeva Komunikacijske strategije definiraju se sljedeće ciljane skupine:

- članovi upravljačkih tijela,

- partneri u izradi Provedbenog programa Grada Virovitice,

- dionici javnog, poslovnog, civilnog i akademskog sektora,

- mediji,

- svi građani na području grada Virovitice

3. PRORAČUN

U proračunu grada Virovitice osigurat će se sredstva za učinkovitu provedbu Komunikacijske strategije. Veliki broj aktivnosti zapravo niti neće zahtijevati financijske izdatke s obzirom na već uhodan sustav kontinuiranog komuniciranja svih gradskih aktivnosti sa građanima i javnosti.

4. KOMUNIKACIJSKI KANALI, MJERE I AKTIVNOSTI

4.1. KOMUNIKACIJSKI KANALI

1. Elektronička pošta – direktan i učinkovit alat za komunikaciju među dionicima
2. Službene internetske stranice – alat će se kontinuirano koristiti kako bi se pružile ažurirane informacije te ciljne skupine (šira javnost, mediji, krajnji korisnici, ali i javne ustanove i tijela)
3. Ostali digitalni kanali – ovaj alat, društvene mreže koristit će se kako bi se šira javnost upoznala sa svim novostima glede provedbe razvojnih projekata definiranih u Provedbenom programu Grada Virovitice.
4. Mediji - ključan alat za informiranje šire javnosti kojim će se podizati svijest o značaju implementacije Provedbenog programa na području grada, ali i šire, sukladno utvrđenim potrebama, a posebice prilikom provedbe predviđenih projekata grada.

4.2. MJERE I AKTIVNOSTI

U tablici su navedene vrste komunikacijskih kanala te način korištenja, izvor financiranja te indikator realizacije informiranja javnosti i relevantnih dionika.

Komunikacijski alat	Ciljne skupine	Indikativni vremenski okvir korištenja	Izvor financiranja	Indikator
Informiranje putem elektroničke pošte	Javne ustanove, radna skupina, šira javnost, poslovni subjekti, mediji, ostali potencijalni korisnici	Po potrebi	Proračun Grada	Broj poslanih poruka
Informiranje putem službenih stranica	Javne ustanove, šira javnost, poslovni subjekti, mediji, ostali potencijalni korisnici	Kontinuirano	Proračun Grada	Broj objava Broj posjeta
Informiranje putem digitalnih kanala	Šira javnost	Po potrebi	Proračun Grada	Broj objava Broj posjeta
Informiranje putem medijskih kanala	Šira javnost, javni i poslovni subjekti, mediji	Po potrebi	Proračun Grada	Broj i trajanje objava i promotivnih aktivnosti

5. PRAĆENJE I VREDNOVANJE

Za praćenje i vrednovanje svih aktivnosti Komunikacijske strategije odredit će se odgovorna osoba Grada Virovitice. Odgovorna osoba bavit će se evaluacijom procesa implementacije i ostvarenih ciljeva. Proces evaluacije će pri ocjenjivanju rezultata u obzir uzeti specifičnosti zahtjeva i statusa određenih ciljnih skupina, kako bi konačni rezultat bio relevantan za sve dionike.

6. KOMUNIKACIJSKI AKCIJSKI PLAN

Opći komunikacijski cilj	Specifični komunikacijski ciljevi	Ciljna skupina	Komunikacijski kanali i mediji	Vremenska dimenzija	Provoditelj aktivnosti	Rezultati
Priopćiti informacije, podići svijest i razumijevanje o važnosti Provedbenog programa Grada Virovitice i njegovoj ulozi te omogućiti identificiranim ciljnim skupinama razumijevanje ciljeva i svrhe Provedbenog programa Grada Virovitice	Povećati kvalitetu života stanovnika grada Virovitice	Radna tijela, dionici javnog, poslovnog, civilnog i akademskog sektora, mediji, šira zajednica	Elektronička pošta Informiranje putem službene Internetske stranice Informiranje putem ostalih digitalnih kanala Informiranje putem medija	Kontinuirano 2021.-2025.	Grad Virovitica	Povećan životni standard na području grada Virovitice
	Stvoriti pozitivno okruženje za razvoj gospodarstva	Radna tijela, dionici javnog, poslovnog, civilnog i akademskog sektora, mediji, šira zajednica	Elektronička pošta Informiranje putem službene Internetske stranice Informiranje putem ostalih digitalnih kanala Informiranje putem medija	Kontinuirano 2021.-2025.	Grad Virovitica	Povećana zainteresiranost potencijalnih poduzetnika za ulaganja na području grada Virovitice

	Zaštititi okoliš putem učinkovitog gospodarenja otpadom, energetske učinkovitosti i korištenja obnovljivih izvora energije	Radna tijela, dionici javnog, poslovnog, civilnog i akademskog sektora, mediji, šira zajednica	Elektronička pošta Informiranje putem službene Internetske stranice Informiranje putem ostalih digitalnih kanala Informiranje putem medija	Kontinuirano 2021.-2025.	Grad Virovitica	Zaštićen okoliš putem učinkovitog gospodarenja otpadom, energetske učinkovitosti i korištenja obnovljivih izvora energije
--	--	--	---	--------------------------	-----------------	---

GRAD VIROVITICA

Trg kralja Zvonimira 1, 33 000 Virovitica

Tel: 033 / 725 – 980

Fax: 033 / 722 – 522

E-mail: grad@virovitica.hr

www.virovitica.hr

